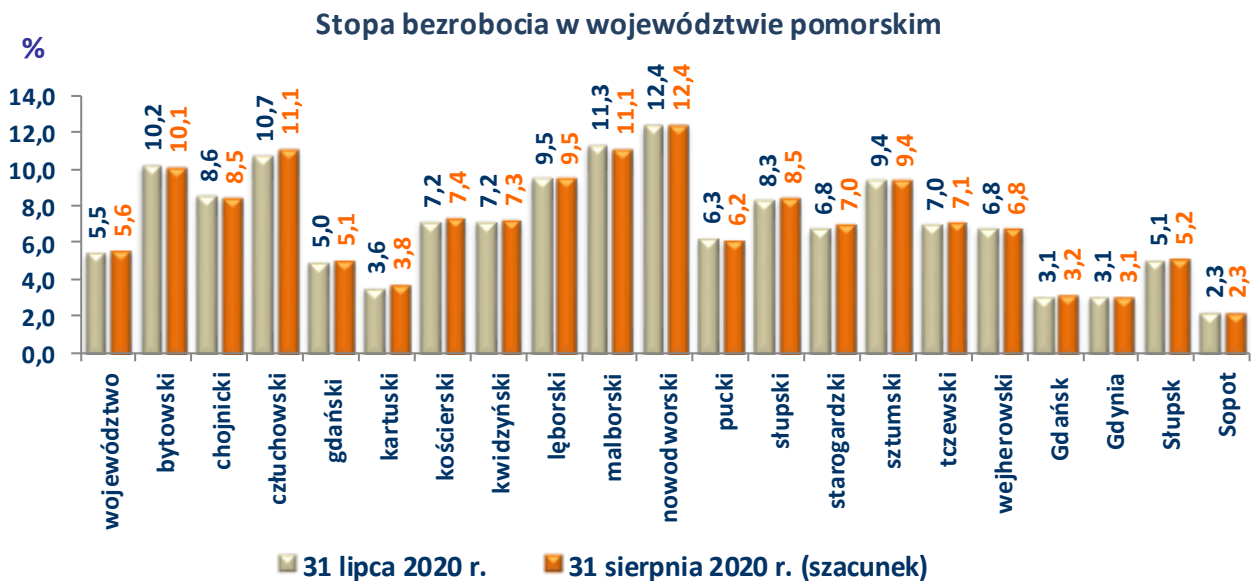


## Szacunkowe dane o rynku pracy w województwie pomorskim – sierpień 2020 r.



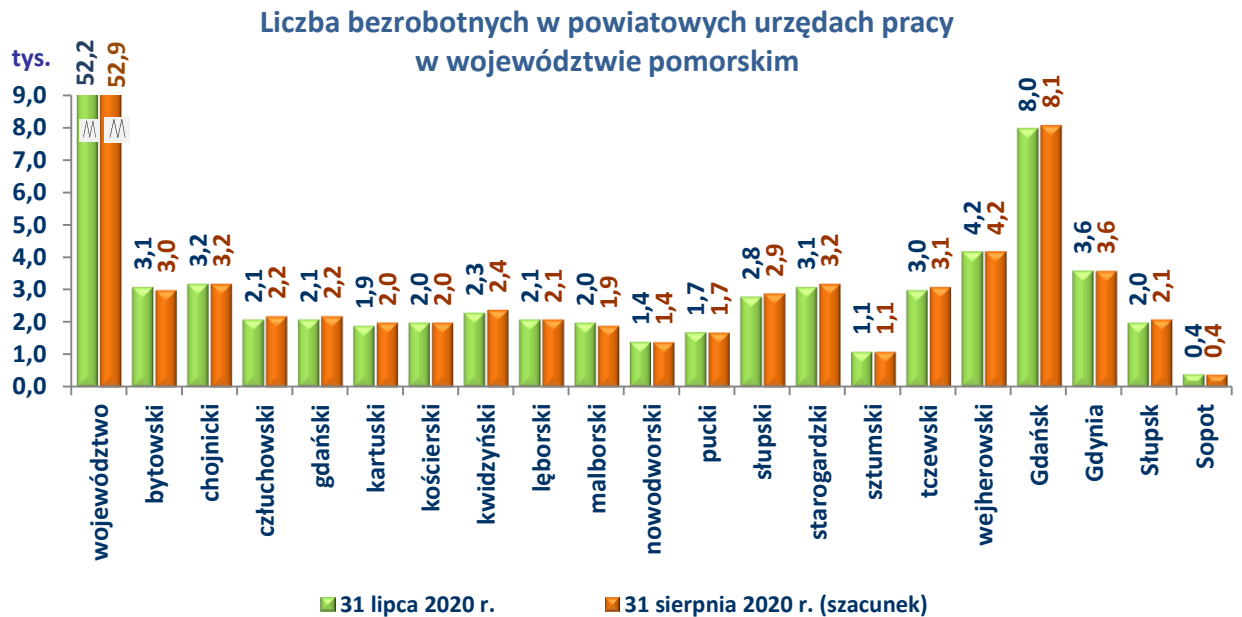
Stopa bezrobocia

Stopa bezrobocia w województwie pomorskim

Powiat	Stopa bezrobocia [%]		wzrost/spadek [pkt. proc.]
	stan na		
	31 lipca 2020 r.	31 sierpnia 2020 r. (szacunek)	
bytowski	10,2	10,1	-0,1
chojnicki	8,6	8,5	-0,1
człuchowski	10,7	11,1	0,4
gdański	5,0	5,1	0,1
kartuski	3,6	3,8	0,2
kościerski	7,2	7,4	0,2
kwidzyński	7,2	7,3	0,1
łęborski	9,5	9,5	0,0
malborski	11,3	11,1	-0,2
nowodworski	12,4	12,4	0,0
pucki	6,3	6,2	-0,1
słupski	8,3	8,5	0,2
starogardzki	6,8	7,0	0,2
sztumski	9,4	9,4	0,0
tczewski	7,0	7,1	0,1
wejherowski	6,8	6,8	0,0
Gdańsk	3,1	3,2	0,1
Gdynia	3,1	3,1	0,0
Słupsk	5,1	5,2	0,1
Sopot	2,3	2,3	0,0
<b>województwo</b>	<b>5,5</b>	<b>5,6</b>	<b>0,1</b>

Źródło: Sprawozdanie o rynku pracy MRPIPS-01 oraz szacunek WUP w Gdańsku.

## Szacunkowe dane o rynku pracy w województwie pomorskim – sierpień 2020 r.



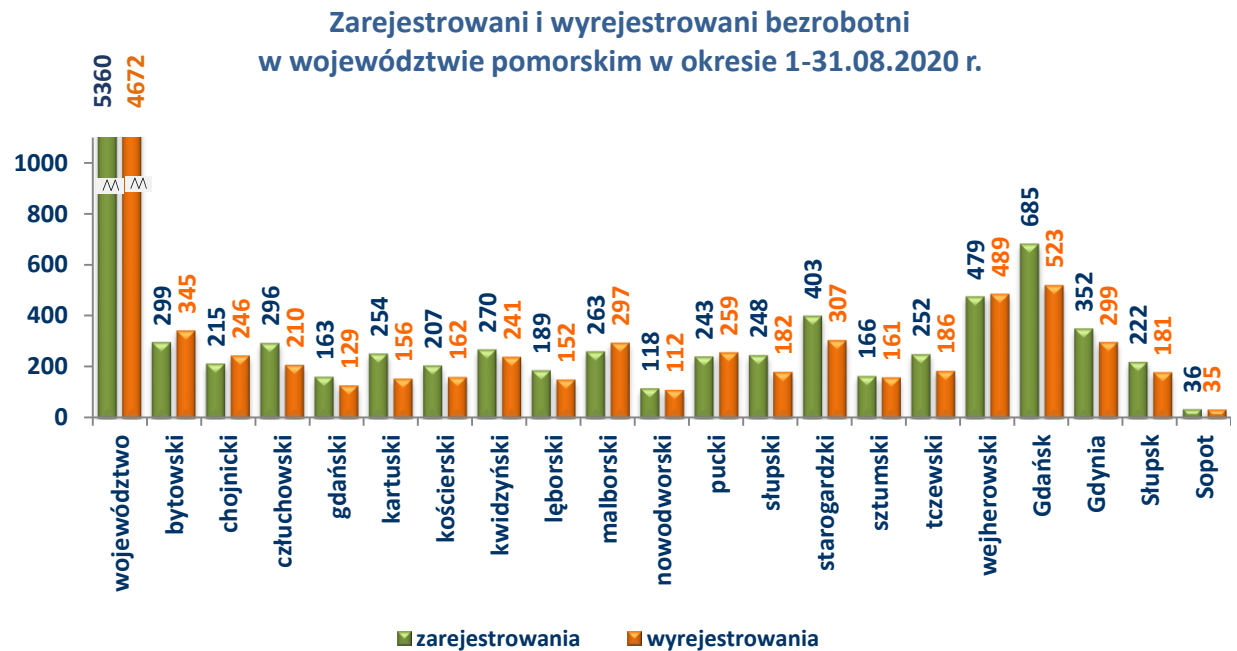
### Bezrobotni w powiatowych urzędach pracy w województwie pomorskim

Powiat	Liczba bezrobotnych stan na		wzrost/spadek [liczba osób]	wzrost/spadek [%]
	31 lipca 2020 r.	31 sierpnia 2020 r. (szacunek)		
bytowski	3 082	3 036	-46	-1,5
chojnicki	3 248	3 194	-54	-1,7
człuchowski	2 101	2 187	86	4,1
gdański	2 124	2 158	34	1,6
kartuski	1 912	2 009	97	5,1
kościerski	1 979	2 024	45	2,3
kwidzyński	2 333	2 362	29	1,2
łęborski	2 093	2 092	-1	0,0
malborski	1 974	1 940	-34	-1,7
nowodworski	1 403	1 409	6	0,4
pucki	1 725	1 709	-16	-0,9
słupski	2 826	2 896	70	2,5
starogardzki	3 128	3 228	100	3,2
sztumski	1 078	1 076	-2	-0,2
tczewski	3 005	3 070	65	2,2
wejherowski	4 231	4 221	-10	-0,2
Gdańsk	7 978	8 140	162	2,0
Gdynia	3 552	3 605	53	1,5
Słupsk	2 027	2 068	41	2,0
Sopot	438	439	1	0,2
<b>województwo</b>	<b>52 237</b>	<b>52 863</b>	<b>626</b>	<b>1,2</b>

Źródło: Sprawozdanie o rynku pracy MRPIPS-01.

## Szacunkowe dane o rynku pracy

## w województwie pomorskim - sierpień 2020 r.

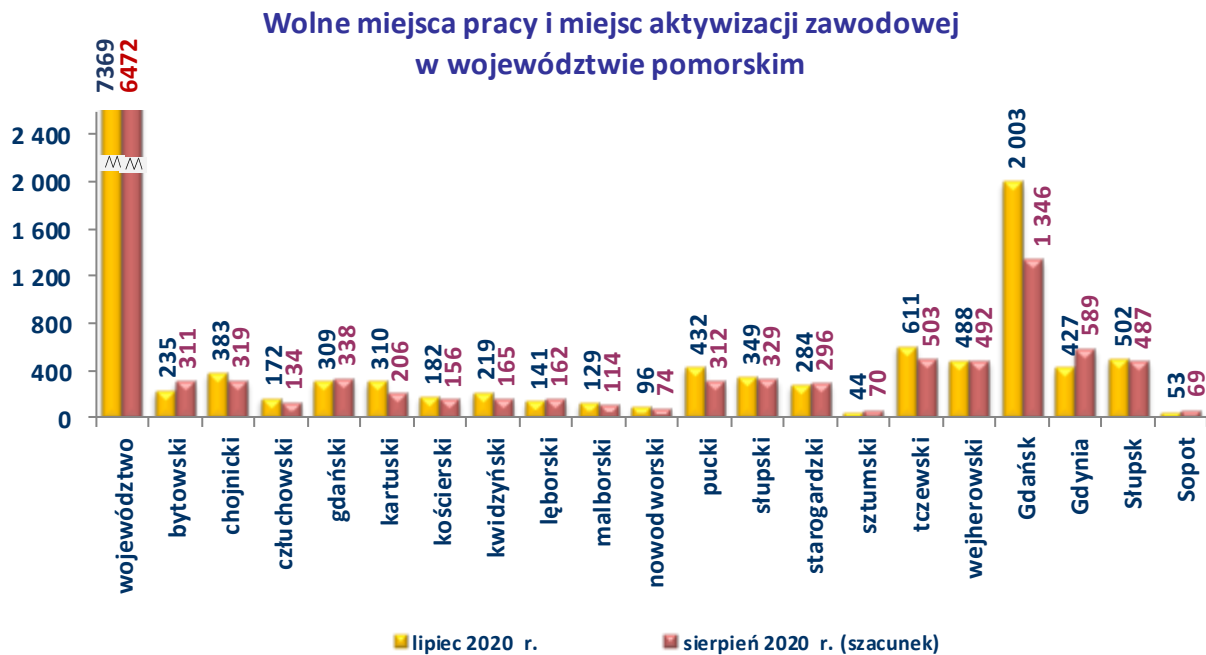


### Zarejestrowani i wyrejestrowani bezrobotni w powiatowych urzędach pracy województwa pomorskiego

Powiat	Bezrobotni zarejestrowani w okresie		Osoby wyłączone z ewidencji bezrobotnych w okresie	
	lipiec 2020 r.	sierpień 2020 r. (szacunek)	lipiec 2020 r.	sierpień 2020 r. (szacunek)
bytowski	334	299	394	345
chojnicki	285	215	338	246
człuchowski	260	296	289	210
gdański	206	163	151	129
kartuski	289	254	256	156
kościerski	229	207	240	162
kwidzyński	273	270	232	241
łęborski	169	189	256	152
malborski	280	263	292	297
nowodworski	165	118	218	112
pucki	230	243	445	259
słupski	319	248	267	182
starogardzki	446	403	369	307
sztumski	132	166	177	161
tczewski	320	252	240	186
wejherowski	500	479	617	489
Gdańsk	786	685	709	523
Gdynia	469	352	420	299
Słupsk	289	222	188	181
Sopot	54	36	61	35
<b>województwo</b>	<b>6 055</b>	<b>5 360</b>	<b>6 159</b>	<b>4 672</b>

Źródło: Sprawozdanie o rynku pracy MRPiPS-01.

## Szacunkowe dane o rynku pracy w województwie pomorskim - sierpień 2020 r.



Oferty pracy

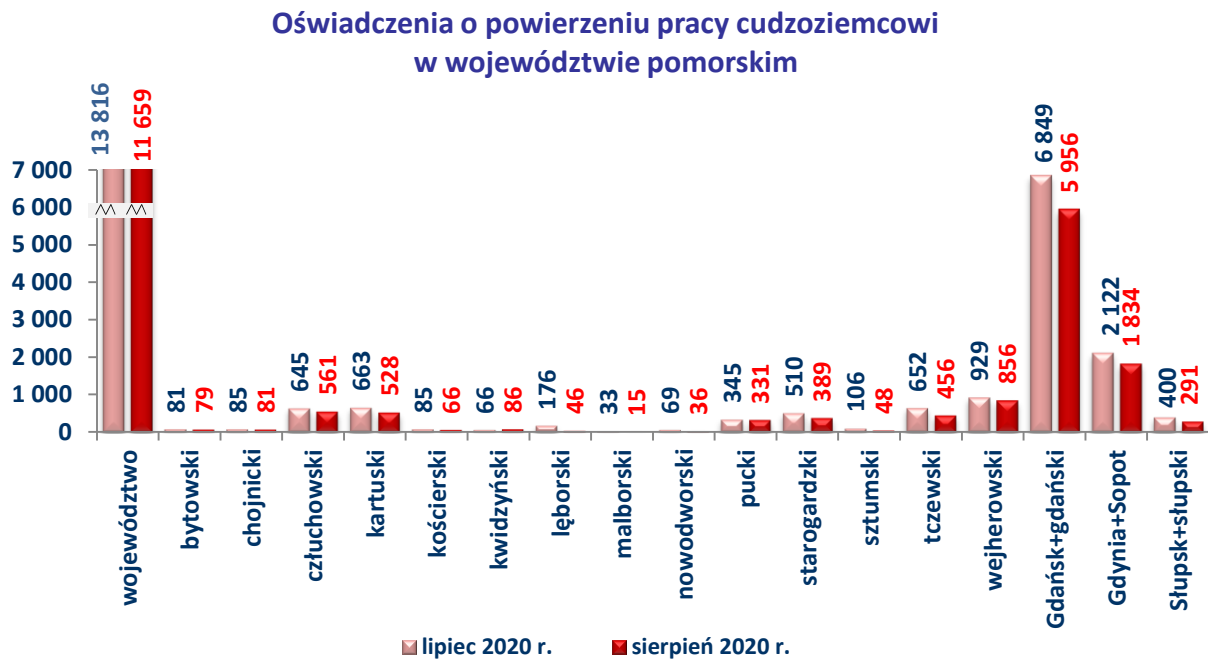
### Wolne miejsca pracy i miejsca aktywizacji zawodowej zgłoszone do powiatowych urzędów pracy w województwie pomorskim

Powiat	Wolne miejsca pracy i miejsca aktywizacji zawodowej w okresie		wzrost/spadek [liczba miejsc pracy]	wzrost/spadek [%]
	lipiec 2020 r.	sierpień 2020 r. (szacunek)		
bytowski	235	311	76	32,3
chojnicki	383	319	-64	-16,7
człuchowski	172	134	-38	-22,1
gdański	309	338	29	9,4
kartuski	310	206	-104	-33,5
kościerski	182	156	-26	-14,3
kwidziński	219	165	-54	-24,7
łęborski	141	162	21	14,9
malborski	129	114	-15	-11,6
nowodworski	96	74	-22	-22,9
pucki	432	312	-120	-27,8
słupski	349	329	-20	-5,7
starogardzki	284	296	12	4,2
sztumski	44	70	26	59,1
tczewski	611	503	-108	-17,7
wejherowski	488	492	4	0,8
Gdańsk	2 003	1 346	-657	-32,8
Gdynia	427	589	162	37,9
Słupsk	502	487	-15	-3,0
Sopot	53	69	16	30,2
<b>województwo</b>	<b>7 369</b>	<b>6 472</b>	<b>-897</b>	<b>-12,2</b>

Źródło: Sprawozdanie o rynku pracy MRPIPS-01.

## Szacunkowe dane o rynku pracy w województwie pomorskim - sierpień 2020 r.

### Oświadczenia o zatrudnienie cudzoziemców



### Oświadczenia o powierzeniu wykonywania pracy cudzoziemcowi wpisane do ewidencji powiatowych urzędów pracy województwa pomorskiego

Powiat	Liczba oświadczeń o powierzeniu wykonywania pracy cudzoziemcowi wpisanych do ewidencji PUP w okresie	
	lipiec 2020 r.	sierpień 2020 r.
bytowski	81	79
chojnicki	85	81
człuchowski	645	561
kartuski	663	528
kościerski	85	66
kwidzyński	66	86
łęborski	176	46
malborski	33	15
nowodworski	69	36
pucki	345	331
starogardzki	510	389
sztumski	106	48
tczewski	652	456
wejherowski	929	856
Gdańsk + powiat gdański	6 849	5 956
Gdynia + Sopot	2 122	1 834
Słupsk + powiat słupski	400	291
<b>województwo</b>	<b>13 816</b>	<b>11 659</b>

Źródło: CeSAR, dostęp z dnia 3.08.2020 r. i 1.09.2020 r.

## Szacunkowe dane o rynku pracy w województwie pomorskim - sierpień 2020 r.

Zgłoszenia zwolnień grupowych

Zgłoszenia zwolnień z przyczyn dotyczących zakładu pracy przekazane do WUP w Gdańsku

Sektor gospodarki narodowej	Liczba zakładów pracy	Liczba osób zgłoszonych do zwolnienia	Liczba zakładów pracy	Liczba osób zgłoszonych do zwolnienia
	lipiec 2020 r.		sierpień 2020 r.	
Przemysł	0	0	0	0
Budownictwo	1	11	0	0
Usługi	2	91	4	151
<b>województwo</b>	<b>3</b>	<b>102</b>	<b>4</b>	<b>151</b>

Źródło: opracowano na podstawie informacji powiatowych urzędów pracy województwa pomorskiego.

Gdańsk, 7 września 2020 r.