



Rzeczpospolita  
Polska

Unia Europejska  
Europejski Fundusz Społeczny



# Szkolenie dla przedstawicieli gmin i powiatów dotyczących zmian w systemie CAS oraz przygotowania oceny zasobów pomocy społecznej

Warszawa, 10-11 czerwca 2019r.

Projekt "Narzędzie agregowania i monitorowania danych w obszarze włączenia społecznego"  
WND-POWR.02.05.00-00-0111/16 realizowany w ramach Działania 2.5 Skuteczna pomoc  
społeczna Programu Operacyjnego Wiedza Edukacja Rozwój 2014-2020



Ministerstwo Rodziny,  
Pracy i Polityki Społecznej

Departament Pomocy i Integracji Społecznej

REALIZATORZY PROJEKTU:

**IPiSS**  
INSTYTUT PRACY I SPRAW SOCJALNYCH



# Powitanie i zapoznanie się



# Program Szkolenia

## Dzień pierwszy:

**11:00-12:30** Wprowadzenie do Oceny Zasobów Pomocy Społecznej (pojęcie OZPS, podstawa prawna, formularz OZPS, mechanizmy w OZPS)

**12:30-12:45** Przerwa na kawę

**12:45-14:00** Informacja o projekcie (cel, założenia, produkty). Nowy sposób sporządzania OZPS

**14:00-14:30** Przerwa na lunch

**14:30-15:30** Nowy formularz OZPS cz.1

# Program Szkolenia

## Dzień drugi:

**08:45-09:00** Rejestracja, poczęstunek

**09:00-10:30** Nowy formularz OZPS cz.2

**10:30-10:45** Przerwa na kawę

**10:45-12:00** Zajęcia warsztatowe z formułowania wniosków i rekomendacji

**12:00-12:30** Lunch

**12:30-13:30** Pytania, podsumowanie szkolenia



Rzeczpospolita  
Polska

Unia Europejska  
Europejski Fundusz Społeczny



# Instytut Pracy i Spraw Socjalnych

ul. Bellottiego 3B,  
05-077 Warszawa



Ministerstwo Rodziny,  
Pracy i Polityki Społecznej

Projekt „Narzędzie agregowania i monitorowania danych w obszarze włączenia społecznego”  
nr POWR.02.05.00-00-0111/16 realizowany w ramach Działania 2.5 Skuteczna Pomoc Społeczna  
Programu Operacyjnego Wiedza Edukacja Rozwój 2014-2020





Rzeczpospolita  
Polska

Unia Europejska  
Europejski Fundusz Społeczny



# Część I: Wprowadzenie do Oceny Zasobów Pomocy Społecznej



Ministerstwo Rodziny,  
Pracy i Polityki Społecznej

Projekt „Narzędzie agregowania i monitorowania danych w obszarze włączenia społecznego”  
nr POWR.02.05.00-00-0111/16 realizowany w ramach Działania 2.5 Skuteczna Pomoc Społeczna  
Programu Operacyjnego Wiedza Edukacja Rozwój 2014-2020

**IPiSS**  
INSTYTUT PRACY I SPRAW SPOŁECZNYCH

# Wprowadzenie do OZPS

- Termin **Ocena Zasobów Pomocy Społecznej (OZPS)** pojawia się po raz pierwszy w obszarze polskiej polityki społecznej w 2011 roku wraz z nowelizacją ustawy o pomocy społecznej.
- OZPS zastępuje przygotowywany **od 2004 roku** bilans potrzeb w zakresie pomocy społecznej.
- **Od 2012** roku jednostki samorządu terytorialnego przygotowują **Ocenę Zasobów Pomocy Społecznej** w oparciu o analizę lokalnej sytuacji społecznej i demograficznej

# Wprowadzenie do OZPS

Bilans potrzeb w zakresie pomocy społecznej zawierał:

- formy i podstawy udzielanej pomocy przez ośrodki pomocy społecznej w gminach i powiatach,
- strategie rozwiązywania problemów społecznych,
- programy rządowe i ośtonowe,
- potrzeby kadry socjalnej,
- organizacje pozarządowe działające w obszarze pomocy społecznej,
- placówki pomocy społecznej,
- utrzymanie i prowadzenie ośrodków pomocy społecznej oraz powiatowych centrów pomocy rodzinie.



# Wprowadzenie do OZPS

Powody wprowadzenia zmian – OZPS w miejsce bilansu potrzeb:

- Oddzielne formularze dla gminy i powiatu
- Zróżnicowany stan opracowań bilansu – trzy typy bilansów w gminach i powiatach
- Konieczność przekazania raportu za rok poprzedni z poziomu województwa samorządowego do 1 marca roku następnego

# Wprowadzenie do OZPS

Przygotowanie oceny zasobów pomocy społecznej jest dla jednostek samorządu terytorialnego (gminy, powiatu, województwa) **obowiązkiem ustawowym wynikającym z ustawy o pomocy społecznej**

# Wprowadzenie do OZPS

Akt prawny wprowadzający OZPS - ustawa z dnia 18 marca 2011 r. o zmianie ustawy o pomocy społecznej oraz ustawy o świadczeniach opieki zdrowotnej finansowanych ze środków publicznych (Dz. U. Nr 81, poz. 440 z 2011 roku)

Obecnie obowiązujący akt prawny ustawa o pomocy społecznej (tekst jednolity Dz. U. z 2018 roku poz. 1508 z późn. zm.)

# Wprowadzenie do OZPS

## Art. 16a. ustawy o pomocy społecznej:

1. Gmina, powiat i samorząd województwa przygotowują ocenę zasobów pomocy społecznej w oparciu o analizę lokalnej sytuacji społecznej i demograficznej.
2. Zasoby, o których mowa w ust. 1, obejmują w szczególności infrastrukturę, kadre, organizacje pozarządowe i nakłady finansowe na zadania pomocy społecznej bez względu na podmiot je finansujący i realizujący.

## Wprowadzenie do OZPS

3. Ocena, o której mowa w ust. 1, obejmuje osoby i rodziny korzystające z pomocy społecznej, rodzaje ich problemów oraz ich rozkład ilościowy.

4. Organ wykonawczy jednostki samorządu terytorialnego przedstawia co roku **do dnia 30 kwietnia** odpowiednio radzie gminy, radzie powiatu, a **do dnia 30 czerwca** sejmikowi województwa właściwej jednostki samorządu terytorialnego ocenę, o której mowa w ust. 1.

**Ocena wraz z rekomendacjami jest podstawą do planowania budżetu na rok następny.**

# Wprowadzenie do OZPS

W ten sposób powstało jednolite ogólnopolskie badanie, które na podstawie przeprowadzonej analizy zebranego materiału badawczego umożliwia uzyskanie wiedzy o zasobach społeczności lokalnych i natężeniu występowania problemów społecznych na poziomie lokalnym i regionalnym.

# Wprowadzenie do OZPS

W ślad za zmianami ustawowymi rozpoczęły się prace nad stworzeniem narzędzia wspomagającego proces przygotowania oceny zasobów pomocy społecznej z wykorzystaniem istniejącej infrastruktury i zasobów informatycznych w obszarze pomocy społecznej w Polsce.

**Powstaje formularz OZPS w ramach Statycznej Aplikacji Centralnej (SAC) MPiPS**



# Wprowadzenie do OZPS

Formularz OZPS:

- stał się zbiorem informacji na temat uwarunkowań społecznych, demograficznych i instytucjonalnych na szczeblu lokalnym oraz regionalnym
- ujedynolicił proces gromadzenia danych
- umożliwił porównywanie danych pomiędzy regionami
- pozwolił na formułowanie rekomendacji dla rad gmin i powiatów



# Wprowadzenie do OZPS

Formularz OZPS na 6 lat stał się narzędziem pozyskiwania danych w systemie pomocy społecznej. Ostatnia korekta narzędzia nastąpiła w 2014 roku:

- jeden formularz oceny dla gmin i powiatów
- wprowadzono jednolity formularz tabelaryczny
- modyfikacja platformy informatycznej znaną od tego momentu jako Centralna Aplikacja Statystyczna MPiPS

# Wprowadzenie do OZPS



# Wprowadzenie do OZPS

## Schemat dotychczasowego formularza OZPS

- Strona tytułowa
- Rozdział 1: Wprowadzenie
- Rozdział 2: Dane o sytuacji demograficznej i społecznej
- Rozdział 3: Dane o korzystających z pomocy i wsparcia
- Rozdział 4: Inne rodzaje pomocy i wsparcia

# Wprowadzenie do OZPS

- Rozdział 5: Zasoby instytucjonalne pomocy i wsparcia
- Rozdział 6: Kadra jednostki organizacyjnej pomocy społecznej
- Rozdział 7: Środki finansowe na wydatki w pomocy społecznej i innych obszarach polityki społecznej w budżecie jednostki samorządu terytorialnego
- Rozdział 8: Aktywność projektowo-konkursowa jednostki organizacyjnej pomocy społecznej

# Wprowadzenie do OZPS

- Rozdział 9: Współpraca z organizacjami pozarządowymi – zadania zlecone w obszarze pomocy i wsparcia
- Rozdział 10: Wskaźniki
- Rozdział 11: Wnioski Końcowe

# Wprowadzenie do OZPS

Mechanizmy stosowane w dotychczasowej OZPS:

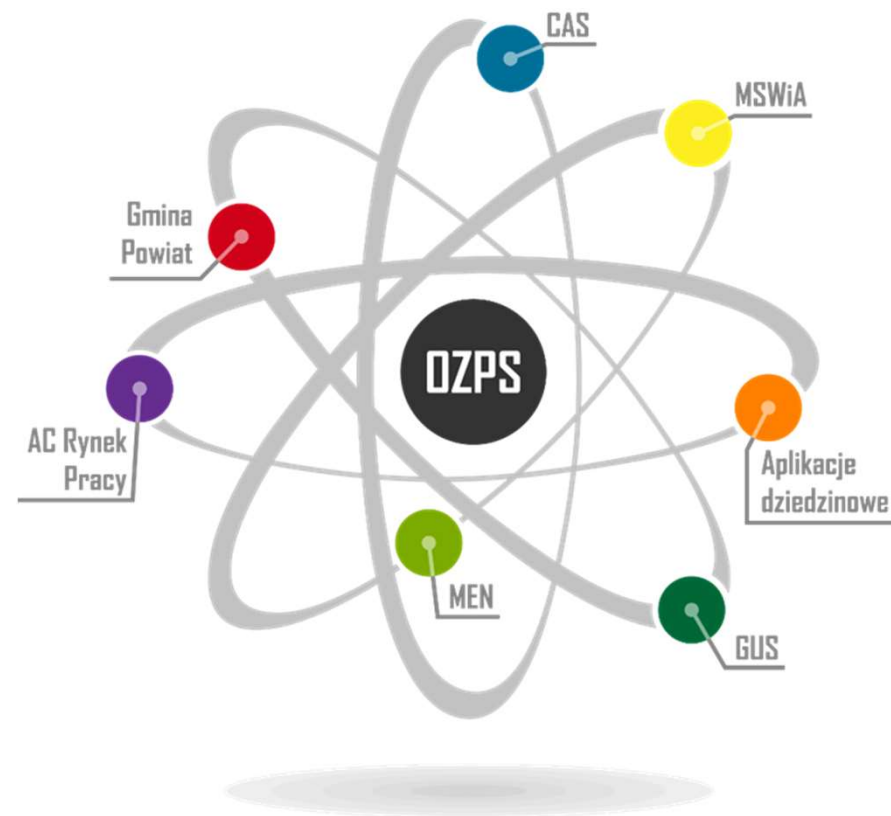
**Mechanizm reguł walidacyjnych** - pozwala on zweryfikować poprawność danych np. czy suma wprowadzonych danych zgadza się z wartościami składowymi. Reguły stosowane są na dwóch poziomach: centralnym i regionalnym.

# Wprowadzenie do OZPS

**Mechanizm automatycznych podpowiedzi (zasilania komórek danymi)** - to niezwykle ważny mechanizm pozwalający na zasilanie części danych w formularzu OZPS, danymi gromadzonymi w ramach innych działań sprawozdawczych (np. sprawozdania resortowe, sprawozdania jednorazowe, zbiory centralne).



# Wprowadzenie do OZPS





# Wprowadzenie do OZPS

**Mechanizm podglądu zasileń komórek formularza**  
- pozwala osobom przygotowującym formularz OZPS w każdym momencie pracy (w trakcie wypełniania formularza) skorzystać z możliwości sprawdzenia źródła zasilenia komórki. Sposób postępowania nie jest skomplikowany, bowiem wystarczy użyć ikonę „i”, będącą elementem technicznym komórki edytowalnej.



# Wprowadzenie do OZPS

WYSZCZEGÓLNIENIE		Lata poprzednie		Rok oceny
		Rok 2014	Rok 2015	
Wiek 0-17	7	14 740	14 699	14 662
Wiek 18-64	8	53 820		
Wiek 65 lat i więcej	9	9 948		
Bezrobotni ogółem	10	8 624		
Bezrobotni długotrwale ogółem	11	5 185	4 330	3 483
Bezrobotni ogółem z prawem do zasiłku	12	1 158	1 118	925

### Podpowiedź

Wartość komórki została wstępnie zasilona na podstawie danych udostępnionych przez Ministerstwo Rodziny, Pracy i Polityki Społecznej.

Wartość zasilenia:  
DOT("Rynek pracy";"Liczba osób długotrwale bezrobotnych-ogółem";NA\_DZIEN;2016-12-31)



# Wprowadzenie do OZPS

**Objaśnienia** - w każdym momencie pracy nad formularzem dostępne są (z poziomu głównego okna dialogowego CAS), przygotowane w formie dokumentu PDF, pełne objaśnienia do formularza, zawierające również wzór formularza z opisanymi źródłami zasileń każdej komórki formularza.



# Wprowadzenie do OZPS

OSOBY I RODZINY, KTÓRYM PRYZNANO ŚWIADCZENIE		
Liczba osób	2	Należy uwzględnić osoby, którym decyzją administracyjną przyznano świadczenie, <b>wyłącznie na podstawie ustawy o pomocy społecznej.</b> <u>Zasilenie: MRPiPS-03, Dz. 3, w. 1, kol. 1</u>
W tym: osoby długotrwale korzystające	3	Liczba osób, które w ciągu ostatnich 3 lat (36 miesięcy) były zarejestrowane w systemie świadczeń pomocy społecznej (Pomost), przez co najmniej 18 miesięcy. Dane te powinny być obliczone na podstawie elektronicznej dokumentacji w lokalnej bazie jednostki organizacyjnej pomocy społecznej i przeniesione do Formularza OZPS. <u>Zasilenie: Raport Pomost</u>
Wiek 0-17	4	Każdą osobę wyszczególnioną w wierszu 2 należy przyporządkować do odpowiedniej kategorii wiekowej. <u>Własne dane</u>
Wiek produkcyjny *	5	
Wiek poprodukcyjny **	6	
Liczba rodzin	7	Rodziny, które w danym okresie sprawozdawczym uzyskały pomoc w formie świadczeń bez względu na rodzaj, formę, liczbę świadczeń i źródło finansowania – uwzględniając zarówno pomoc, która udzielona jest w formie decyzji administracyjnej, lub świadczeń bez decyzji. <u>Zasilenie: MRPiPS-03, Dz. 3, w. 1, kol. 2</u>
Liczba osób w rodzinach	8	Liczba osób w rodzinach wyszczególnionych w wierszu 7. <u>Zasilenie: MRPiPS-03, Dz. 3, w. 1, kol. 4</u>



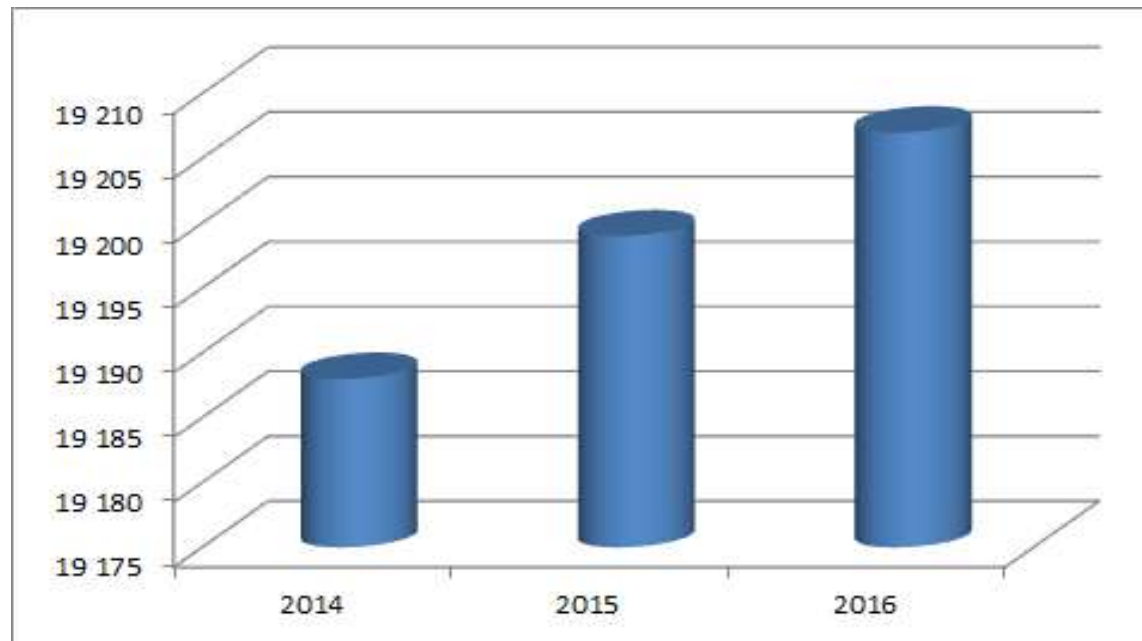
# Wprowadzenie do OZPS

**Mechanizm wstawiania elementów graficznych do pól opisowych** - mechanizm umożliwia samodzielnie definiowanie zakresu danych przez użytkownika i zaprezentowania ich w formie graficznej w tworzonym dokumencie w sekcjach opisowych.



# Wprowadzenie do OZPS

Przykładowe zastosowanie wykresu w formularzu OZPS – liczba mieszkańców gminy



# Wprowadzenie do OZPS

**Mechanizm porównań** – wewnętrzny mechanizm OZPS umożliwiający porównanie danych do 20 jednostek sprawozdawczych według zadanego kryterium i w przekroju kilku lat (np. liczby rodzin, którym udzielono pomocy i wsparcia) i zaprezentowanie wyniku w formie tabelarycznej i graficznej (wykres, mapa)

# Wprowadzenie do OZPS

Konfiguracja porównania

Forma prezentacji

Forma prezentacji

tabela  mapa  wykres

Porównanie z danymi innych jednostek z obszaru

kraj  województwo  powiat

Rok 2010  Rok 2011  Rok oceny  Rok po ocenie  Dwa lata po ocenie

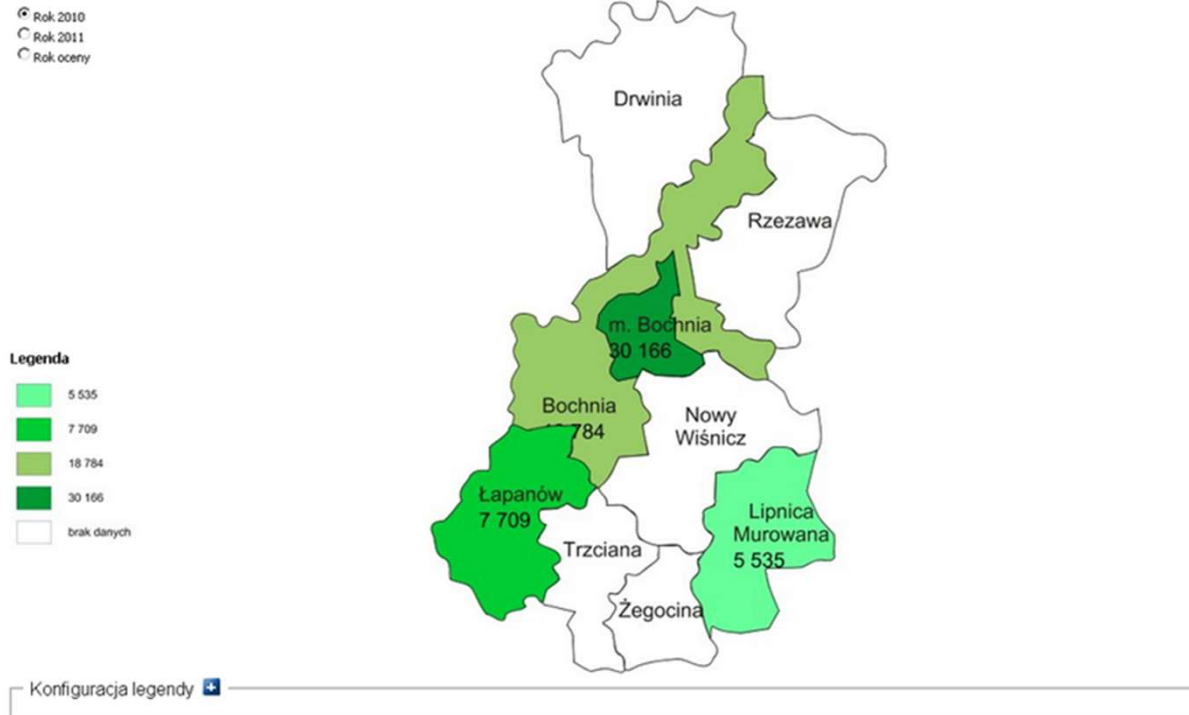
<input checked="" type="checkbox"/> MOPS Bochnia	30 166	30 300	30 309	0	0
<input checked="" type="checkbox"/> GOPS Bochnia	18 784	18 960	19 014	0	0
<input checked="" type="checkbox"/> MGOPS Nowy Wiśnicz					
<input checked="" type="checkbox"/> GOPS Rzeszawa					
<input checked="" type="checkbox"/> GOPS Łapanów	7 709	7 771	7 773	0	0
<input checked="" type="checkbox"/> GOPS Drwinia					
<input checked="" type="checkbox"/> GOPS Lipnica Murowana	5 535	5 547	5 548	0	0
<input checked="" type="checkbox"/> GOPS Trzciana					
<input checked="" type="checkbox"/> GOPS Żegocina					
<input checked="" type="checkbox"/> Średnia w powiecie	10 676	10 759	10 778	0	0

Zastosuj





# Wprowadzenie do OZPS



# Wprowadzenie do OZPS

Pomimo wieloletniego funkcjonowania i zastosowanych modyfikacji, na szczeblu MRPiPS stwierdzono, że:

- gminy i powiaty nie wykorzystują pełnej funkcjonalności narzędzia OZPS
- OZPS kończy się raportem się na poziomie regionalnym
- JST nie wykorzystują pozyskanych danych do planowania działań długofalowych (strategicznych)

# Wprowadzenie do OZPS

Dlatego na szczeblu centralnym (MRPiPS) zrodziła się koncepcja przebudowanie istniejącego narzędzia OZPS i uzupełnienie go o nowe elementy ułatwiające dotychczasowym użytkownikom na poziomie lokalnym, regionalnym i krajowym gromadzenie i agregowanie danych oraz stworzenie jednolitego systemu raportowania.



# Część II: Projekt „Narzędzie agregowania i monitorowania danych w obszarze włączenia społecznego”

## Nowy sposób sporządzania OZPS



# Informacje o projekcie

- Nr Projektu: POWR.02.05.00-00-0111/16
- Projekt realizowany w ramach Działania 2.5 Skuteczna pomoc społeczna
- Oś priorytetowa II: Efektywne polityki publiczne dla rynku pracy, gospodarki i edukacji Programu Operacyjnego Wiedza Edukacja Rozwój 2014-2020
- Termin realizacji projektu: 01.01.2018 r.  
– 30.06.2019 r.

# Informacje o projekcie

- Projekt realizowany jest w partnerstwie przez Ministerstwo Rodziny, Pracy i Polityki Społecznej oraz Instytut Pracy i Spraw Socjalnych
- Wartość projektu wynosi 2 952 442,30 PLN, z czego środki pochodzące z Funduszy Europejskich to 2 488 318,37 PLN, co stanowi 84,28% wartości projektu.

# Informacje o projekcie

Celem projektu jest wzmocnienie procesów monitorowania i ewaluacji polityki na rzecz włączenia społecznego i zwalczania ubóstwa. W ramach projektu powstanie nowa, udoskonalona wersja formularza oceny zasobów pomocy społecznej zawierająca mechanizmy, które umożliwią agregowanie, analizowanie i monitorowanie na poziomie krajowym danych zawartych w lokalnych oraz regionalnych OZPS.

# Informacje o projekcie

W ramach projektu zostaną przeprowadzone następujące działania:

1. Przegląd i analiza danych, wniosków i rekomendacji pozyskiwanych w ramach narzędzia OZPS
2. Opracowanie zakresu danych niezbędnych do pozyskiwania na szczeblu krajowym, w celu planowania polityki krajowej w zakresie włączenia społecznego i przeciwdziałania ubóstwu
3. Opracowanie założeń koncepcji narzędzia informatycznego



# Informacje o projekcie

4. Budowa narzędzia informatycznego do agregowania, analizowania i monitorowania danych na poziomie krajowym
5. Szkolenia dla pracowników administracji z wykorzystania narzędzia

# Informacje o projekcie

Pierwszy etap realizacji projektu - Przegląd i analiza danych, wniosków i rekomendacji pozyskiwanych w ramach narzędzia OZPS

**Produkt - „Raport z przeglądu formularzy OZPS na poziomie gminy i powiatu oraz z konsultacji regionalnych”**

Diagnoza sposobu przygotowania przez gminy, powiaty i województwa oceny zasobów pomocy społecznej przy wykorzystaniu formularza w systemie CAS

# Informacje o projekcie

Czas realizacji styczeń – marzec 2018 rok

Przegląd sposobu sporządzania oceny zasobów pomocy społecznej przez samorządy gminne i powiatowe został przeprowadzony w oparciu o następujące analizy:

- Badanie ankietowe zrealizowane wśród gmin i powiatów oraz przegląd przekazanych przez gminy i powiaty dokumentów prezentowanych Radom Gmin i Powiatów;
- Ocenę sposobu sporządzania OZPS w wybranych gminach i powiatach (N=192), wskazanych przez ROPS;
- Ocenę sposobu sporządzania regionalnych raportów OZPS w 16 województwach

# Informacje o projekcie

Na podstawie analizy przeprowadzonych badań najistotniejsze wnioski końcowe w raporcie to:

- powszechne wykorzystywanie formularza w CAS do przygotowania OZPS w gminach i powiatach
- najczęstsza forma prezentacji oceny zasobów pomocy społecznej dla władz lokalnych - wydruk formularza OZPS z systemu CAS

# Informacje o projekcie

- największa przydatność dla gmin i powiatów w formularzu OZPS w systemie CAS – to rozdziały opisujące bezpośrednio działania jednostek pomocy społecznej (np. dane o korzystających z pomocy i wsparcia, świadczenia)
- niższa użyteczność dla gmin i powiatów to rozdziały odnoszące się do sytuacji zewnętrznej (np. demografia, aktywność NGO)
- najmniej użyteczne - wskaźniki

# Informacje o projekcie

- najczęstsze bariery korzystania z narzędzia OZPS dla gmin i powiatów - nadmierna szczegółowość i obszerność formularza oraz braki kadrowe
- gminy i powiaty nie wykorzystywały w całości potencjału dotychczasowego narzędzia OZPS
- problem z formułowaniem wniosków i rekomendacji

# Informacje o projekcie

## Województwa:

- przygotowują OZPS w formie własnych raportów regionalnych
- formułują wnioski i rekomendacje dla gmin, powiatów oraz dla regionów, które wykorzystują do monitorowania dokumentów strategicznych
- wykorzystują w raportach elementy graficzne

# Informacje o projekcie

Pierwszy etap realizacji projektu - Przegląd i analiza danych, wniosków i rekomendacji pozyskiwanych w ramach narzędzia OZPS

**Produkt – raport „Nowy sposób sporządzania OZPS w celu planowania lokalnej polityki przeciwdziałania wykluczeniu społecznemu”**



# Informacje o projekcie

Raport zawiera:

- analizę obecnego narzędzia oceny zasobów pomocy społecznej
- nowy sposób sporządzania oceny zasobów pomocy społecznej – przedstawienie wstępnej koncepcji budowy narzędzia informatycznego do agregowania, analizowania i monitorowania danych na poziomie lokalnym, regionalnym i krajowym

# Informacje o projekcie

Drugi etap realizacji projektu - Opracowanie zakresu danych niezbędnych do pozyskiwania na szczeblu krajowym, w celu planowania polityki krajowej w zakresie włączenia społecznego i przeciwdziałania ubóstwu

## Produkty etapu:

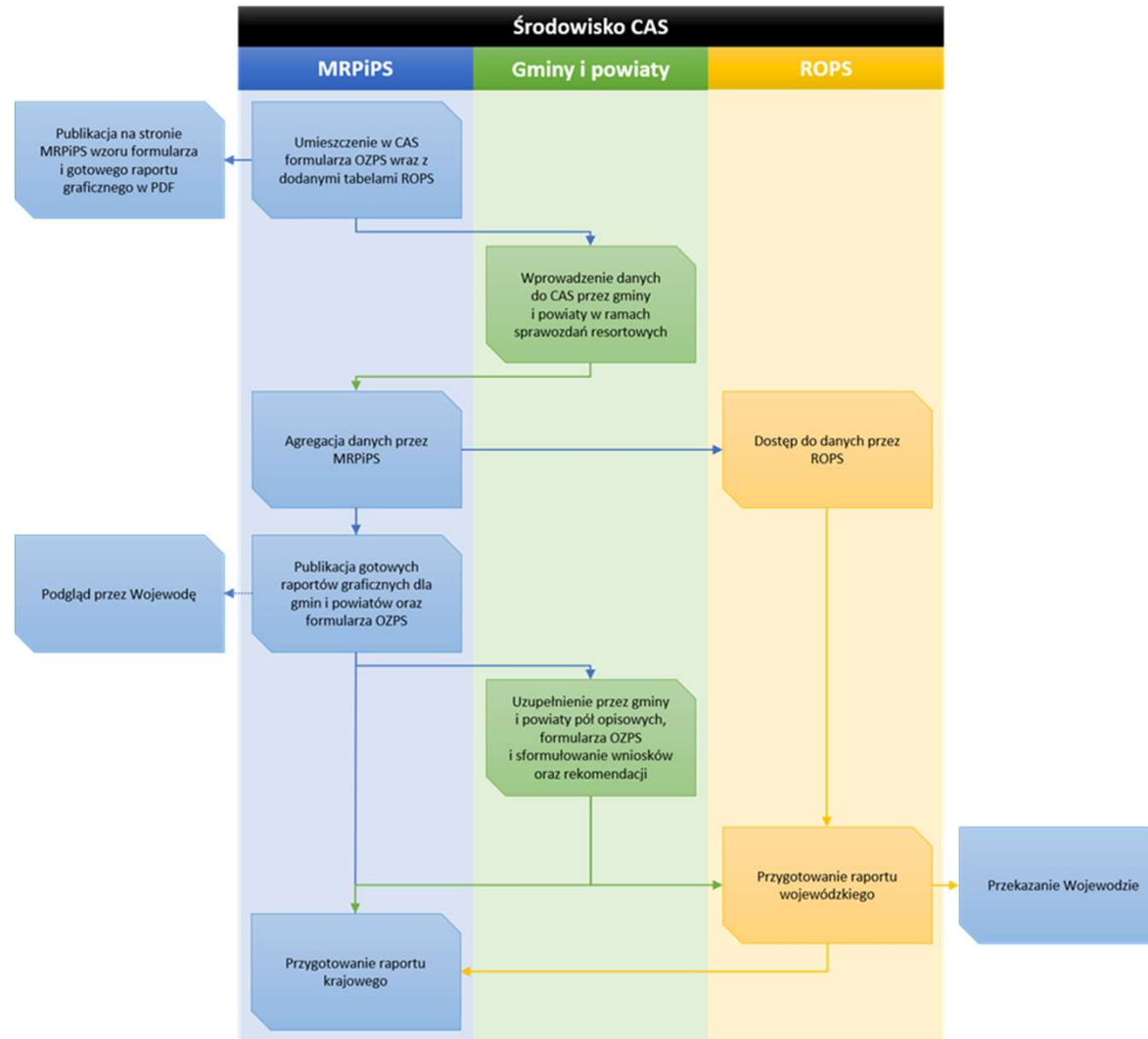
### 1. Raport „Baza pomiaru krajowych Strategii i Programów”

## Informacje o projekcie

- 2. „Standard informacji, danych i miar strategicznych polityki krajowej w obszarze włączenia społecznego i przeciwdziałania ubóstwu”**
- 3. „Analiza formularzy części rekomendacyjnej pod kątem technik prezentacji wniosków i rekomendacji wykorzystując mechanizmy CAS”**
- 4. „Projekt założeń do zmodyfikowania mechanizmów CAS dotyczących agregacji danych i wypełniania sprawozdania”**

# Informacje o projekcie

Planowane nowe narzędzie OZPS ma być zmodyfikowaną platformą informatyczną zbudowaną na podstawie Centralnej Aplikacji Statystycznej, pozwalającą na przygotowanie „gotowego” raportu oceny zasobów pomocy społecznej dla jednostek na szczeblu lokalnym (gmina, powiat) przy wykorzystaniu elementów graficznych.



# Nowy sposób sporządzania OZPS

**I etap** – publikacja wzoru formularza wraz z dodanymi tabelami ROPS oraz wzoru raportu graficznego (w PDF), wprowadzenie do CAS danych przez gminy i powiaty w ramach sprawozdań resortowych, agregacja danych przez MRPiPS, dostęp do danych przez ROPS

**II etap** – publikacja formularza oraz raportów graficznych w CAS, podgląd do danych przez służby wojewody

# Nowy sposób sporządzania OZPS

**III etap** – uzupełnienie przez gminy i powiaty danych w formularzu (tabele), pól opisowych oraz sformułowanie wniosków i rekomendacji

**IV etap** – przygotowanie raportu wojewódzkiego, przekazanie go wojewodzie, przygotowanie raportu krajowego i jego publikacja

# Nowy sposób sporządzania OZPS

Mechanizmy w CAS, które pozostały z poprzedniej wersji systemu:

- **mechanizm automatycznych podpowiedzi (zasilania komórek danymi)**
- **mechanizm reguł walidacyjnych**
- **mechanizm podglądu zasileń komórek formularza**
- **objaśnienia**



# Nowy sposób sporządzania OZPS

- mechanizm wstawiania elementów graficznych do pól opisowych
- mechanizm porównań

# Nowy sposób sporządzania OZPS

Nowe mechanizmy w CAS umożliwiające modyfikację procesu zbierania danych w ramach OZPS :

**Podział formularza na części umożliwiające wypełnianie formularza przez więcej niż jednego użytkownika**

# Nowy sposób sporządzania OZPS



4. Inne rodzaje pomocy i świadczeń

5. Zasoby instytucjonalne pomocy i wsparcia

6. Kadra jednostki organizacyjnej pomocy społecznej

**KADRA JEDNOSTKI ORGANIZACYJNEJ POMOCY SPOŁECZNEJ**  
(w osobach, stan na 31 grudnia)

WYSZCZEGÓLNIENIE	Lata poprzednie		Rok oceny	Potrzeby	
	Rok 2014	Rok 2015		Rok po ocenie	Dwa lata po ocenie
<b>OGÓŁEM PRACOWNICY JEDNOSTKI</b>					
Liczba ogółem pracowników jednostki pomocy społecznej	<input type="text" value="0"/>	<input type="text" value="0"/>	<input type="text" value="0"/>	<input type="text" value="0"/>	<input type="text" value="0"/>
<b>KADRA KIEROWNICZA</b>					

# Nowy sposób sporządzania OZPS

Nowe mechanizmy w CAS umożliwiające modyfikację procesu zbierania danych w ramach OZPS

**Tworzenie predefiniowanych treści w sekcjach opisowych**

# Nowy sposób sporządzania OZPS

Liczba pobierających w roku oceny zasiłek wychowawczy wyniosła ..... rodzin. W stosunku do roku poprzedniego liczba ta wzrosła/zmaląła o ..... rodzin (co stanowi spadek/wzrost o .....% w stosunku do roku poprzedniego). Całkowita kwota przyznanego świadczenia w formie zasiłku wychowawczego wyniosła ..... zł i w porównaniu z rokiem poprzednim wzrosła/zmaląła o ..... zł.. Liczba pobierających w roku oceny zasiłek rodzinny wyniosła ..... rodzin. W stosunku do roku poprzedniego liczba ta wzrosła/zmaląła o ..... rodzin (co stanowi spadek/wzrost o .....% w stosunku do roku poprzedniego). Całkowita kwota przyznanego świadczenia w formie zasiłku rodzinnego wyniosła ..... zł i w porównaniu z rokiem poprzednim wzrosła/zmaląła o ..... zł.

# Nowy sposób sporządzania OZPS

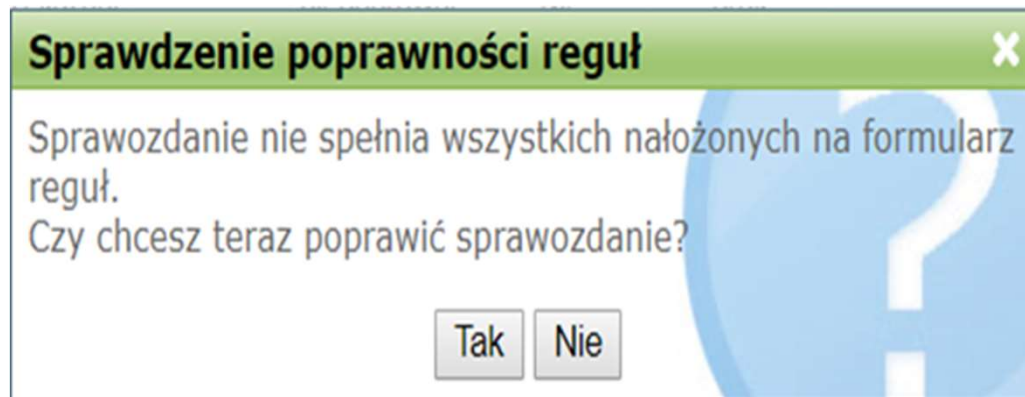
Poniżej prezentujemy w formie graficznej i tabelarycznej szczegółowe dane dotyczące: liczby rodzin, które otrzymały świadczenie wychowawcze w ciągu roku, kwoty świadczenia wychowawczego w ciągu roku, liczby rodzin i kwoty świadczeń w zakresie zasiłków rodzinnych, dodatków do zasiłków rodzinnych, jednorazowych dodatków z tytułu urodzenia się dziecka, jednorazowej zapomogi z tytułu urodzenia dziecka, liczby i kwoty świadczeń pielęgnacyjnych, zasiłku pielęgnacyjnego, zasiłku pielęgnacyjnego dla niepełnosprawnego dziecka, dla osoby niepełnosprawnej w wieku powyżej 16 lat o różnych stopniach niepełnosprawności, zasiłku pielęgnacyjnego dla osób, które ukończyły 75 lat, specjalnego zasiłku opiekuńczego, zasiłku dla opiekuna, świadczeń alimentacyjnych.

# Nowy sposób sporządzania OZPS

Nowe mechanizmy w CAS umożliwiające modyfikację procesu zbierania danych w ramach OZPS

**Sprawdzanie sprawozdania przed jego przekazaniem.**

# Nowy sposób sporządzania OZPS





# Nowy sposób sporządzania OZPS

Nowe mechanizmy w CAS umożliwiające modyfikację procesu zbierania danych w ramach OZPS

**Zastosowanie mechanizmu WAW w OZPS**



# Nowy sposób sporządzania OZPS

Atrybuty wartości automatycznie wyliczanych			
Kod atrybutu	Nazwa	Opis	
P1	Płeć	Wartość ze słownika centralnego systemowego "KOD Płci". Informacja z danych osobowych.	
P2	Wiek	Wiek wyrażony w latach. Wyliczony jako różnica między datą końca okresu którego dotyczy formularz, a datą urodzenia osoby.	
P3	Stan cywilny	Wartość ze słownika centralnego systemowego "KOD Stanu Cywilnego". Informacja z sytuacji członka rodziny.	
P4	Wykształcenie	Wartość ze słownika centralnego dystrybuowanego "KOD Rodzaju Wykształcenia". Informacja z sytuacji członka rodziny.	
P5	Pozycja na rynku pracy	Wartość ze słownika centralnego dystrybuowanego "KOD Pozycji Na Rynku Pracy". Informacja z sytuacji członka rodziny.	
P6	Prawo do zasiłku dla bezrobotnych	Wartość "tak" oznacza prawo do zasiłku dla bezrobotnych, wartość "nie" - brak tego prawa. Informacja z sytuacji członka rodziny.	
P7	Zarejestrowanie w urzędzie pracy	Wartość "tak" oznacza zarejestrowanie w urzędzie pracy, "nie" - brak zarejestrowanie. Informacja z sytuacji członka rodziny.	
P8	Stan zdrowia	Wartość ze słownika centralnego dystrybuowanego "KOD Stanu Zdrowia". Informacja z sytuacji członka rodziny.	
P9	Niepelnosprawność	Wartość "tak" oznacza osobę niepełnosprawną, "nie" osobę pełnosprawną. Informacja z sytuacji członka rodziny.	
P10	Stopień niepełnosprawności	Wartość ze słownika centralnego dystrybuowanego "KOD Orzeczenia o Niepełnospra". Informacja z sytuacji członka rodziny.	
P11	Uzależnienie	Wartość ze słownika centralnego dystrybuowanego "KOD Rodzaju Uzależnienia". Informacja z sytuacji członka rodziny.	
P12	Miasto / Wieś	Wartość ze słownika centralnego dystrybuowanego "KOD Klasy Miejscowości". Informacja wyliczana analogicznie jak w sprawozdawczości ministerialnej w celu określenia komórek "w tym na wsi".	
P13	Obywatelstwo	Wartość ze słownika centralnego dystrybuowanego "KOD Obywatelstwa". Informacja z danych osobowych.	
P14	Przyczyna zgłoszenia	Wartość ze słownika centralnego dystrybuowanego "KOD Rodzaju Problemu". Informacja z sytuacji rodziny.	
P15	Dochód na osobę	Dochód na osobę w rodzinie. Informacja z sytuacji rodziny.	
P16	Dochód rodziny	Dochód rodziny. Informacja z sytuacji rodziny.	
P17	Liczba osób w rodzinie	Liczba osób w rodzinie, informacja z sytuacji rodziny, wyliczana tak jak wielkość rodziny w zbiorze centralnym.	
P18	Liczba dzieci w rodzinie	Liczba osób których wiek < 18 lat.	



Rzeczpospolita  
Polska

Unia Europejska  
Europejski Fundusz Społeczny



# Nowy sposób sporządzania OZPS

Nowe mechanizmy w CAS umożliwiające modyfikację  
procesu zbierania danych w ramach OZPS

**Zastosowanie Pakietu Oracle Business Intelligence**



Ministerstwo Rodziny,  
Pracy i Polityki Społecznej

Projekt „Narzędzie agregowania i monitorowania danych w obszarze włączenia społecznego”  
nr POWR.02.05.00-00-0111/16 realizowany w ramach Działania 2.5 Skuteczna Pomoc Społeczna  
Programu Operacyjnego Wiedza Edukacja Rozwój 2014-2020





# Nowy sposób sporządzania OZPS




# Nowy sposób sporządzania OZPS

Nowe mechanizmy w CAS umożliwiające modyfikację procesu zbierania danych w ramach OZPS



**Możliwość rozszerzenia formularza OZPS przez ROPS**

# Nowy sposób sporządzania OZPS

 ETAP I z VI - Dane podstawowe formularza **Dalej** ▶



**Dane ogólne formularza**

Symbol formularza:

Tytuł formularza:   

Cykl zbierania formularza:

Automatyczna publikacja:

Opis formularza:   

Szablon wyglądu metryczki:

Szablon wyglądu stopki:

Szablon wyglądu tabel:

# Nowy sposób sporządzania OZPS

Nowe mechanizmy w CAS umożliwiające modyfikację procesu zbierania danych w ramach OZPS

**Możliwość dodania własnych objaśnień przez ROPS**

# Nowy sposób sporządzania OZPS

Nowe mechanizmy w CAS umożliwiające modyfikację procesu zbierania danych w ramach OZPS

**Możliwość kopiowania reguł pomiędzy województwami**





# Nowy sposób sporządzania OZPS

Nowe mechanizmy w CAS umożliwiające modyfikację procesu zbierania danych w ramach OZPS

**Możliwość wstawiania przypisów w części opisowej przez ROPS**

# Nowy sposób sporządzania OZPS

Nowe mechanizmy w CAS umożliwiające modyfikację procesu zbierania danych w ramach OZPS

**Scalanie OZPS na poziomie kraju**

# Nowy sposób sporządzania OZPS

Nowe mechanizmy w CAS umożliwiające modyfikację procesu zbierania danych w ramach OZPS

**Możliwość mierzenia oddalenia gmin i powiatów od realizacji celów wytyczonych dla redukcji ubóstwa na poziomie krajowym**



Rzeczpospolita  
Polska

Unia Europejska  
Europejski Fundusz Społeczny



# Część III: Nowy formularz OZPS



Ministerstwo Rodziny,  
Pracy i Polityki Społecznej

Projekt „Narzędzie agregowania i monitorowania danych w obszarze włączenia społecznego”  
nr POWR.02.05.00-00-0111/16 realizowany w ramach Działania 2.5 Skuteczna Pomoc Społeczna  
Programu Operacyjnego Wiedza Edukacja Rozwój 2014-2020

**IPiSS**  
INSTYTUT PRACY I SPRAW SPOŁECZNYCH

# Nowy formularz OZPS

- układ rozdziałów w formularzu pozostaje bez zmian (usunięto rozdział „Wskaźniki”)
- uproszczenie formularza (zmniejszona liczba tabel analitycznych)
- dodanie w polach opisowych możliwości zastosowania tekstów predefiniowanych
- Raporty graficzne w PDF

# Nowy formularz OZPS

1. Wprowadzenie
2. Dane o sytuacji demograficznej i społecznej
3. Dane o korzystających z pomocy i wsparcia
4. Inne rodzaje pomocy i świadczeń
5. Zasoby instytucjonalne pomocy i wsparcia
6. Kadra jednostki organizacyjnej pomocy społecznej
7. Środki finansowe na wydatki w pomocy społecznej i innych obszarach polityki społecznej w budżecie jednostki samorządu terytorialnego
8. Aktywność projektowo-konkursowa jednostki organizacyjnej pomocy społecznej
9. Współpraca z organizacjami pozarządowymi - zadania zlecone w obszarze pomocy i wsparcia
10. Wnioski końcowe

# Nowy formularz OZPS

**Strona tytułowa** – na której umieszcza się podstawowe informacje, takie jak:

- tytuł dokumentu,
- rok oceny,
- autorów dokumentu,
- godło gminy/powiatu/jednostki organizacyjnej pomocy społecznej.



Fundusze Europejskie  
Wiedza Edukacja Rozwój



Rzeczpospolita  
Polska

Unia Europejska  
Europejski Fundusz Społeczny



# Nowy formularz OZPS



Ocena zasobów pomocy społecznej  
za 2018 rok

Autorzy:



Ministerstwo Rodziny,  
Pracy i Polityki Społecznej

Projekt „Narzędzie agregowania i monitorowania danych w obszarze włączenia społecznego”  
nr POWR.02.05.00-00-0111/16 realizowany w ramach Działania 2.5 Skuteczna Pomoc Społeczna  
Programu Operacyjnego Wiedza Edukacja Rozwój 2014-2020

**IPiSS**  
INSTYTUT PRACY I SPRAW SPOŁECZNYCH



# Nowy formularz OZPS

**Spis treści** – zawierający listę poszczególnych rozdziałów raportu wraz z numerami stron, na których zostały umieszczone

	SPIS TREŚCI	STRONA
1	Wprowadzenie	3
2	Dane o sytuacji demograficznej i społecznej	3
3	Dane o korzystających z pomocy i wsparcia	11
3.1	GMINA - ZADANIA OPS ORAZ MOPS, MOPR	36
4	Inne rodzaje pomocy i świadczeń	39
5	Zasoby instytucjonalne pomocy i wsparcia	51
6	Kadra jednostki organizacyjnej pomocy społecznej	60
6.1	Zatrudnienie pomocnicze w jednostce organizacyjnej pomocy społecznej	64
6.2	Zespoły pracy socjalnej i integracji społecznej w jednostce pomocy społecznej	64
7	Środki finansowe na wydatki w pomocy społecznej i innych obszarach polityki społecznej w budżecie jednostki samorządu terytorialnego	64
8	Aktywność projektowo-konkursowa jednostki organizacyjnej pomocy społecznej	67
9	Współpraca z organizacjami pozarządowymi - zadania zlecone w obszarze pomocy i wsparcia	67
10	Wnioski końcowe	67

# Nowy formularz OZPS

**Rozdział 1. „Wprowadzenie”** – rozdział zawierający pole opisowe umożliwiające umieszczenie informacji w postaci tekstu predefiniowanego lub własnego opisującego podstawowe informacje o powierzchni, ludności gminy/powiatu, opis usytuowania gminy/powiatu, uwarunkowania prawne przeprowadzania oceny zasobów, podsumowania zawartości formularza.

**Szablon: dla gminy/dla powiatu**

# Nowy formularz OZPS

Zgodnie z art. 16a ustawy z 12 marca 2004 r. o pomocy społecznej gmina i powiat oraz samorząd województwa zobowiązani są do sporządzenia corocznie oceny zasobów pomocy społecznej w oparciu o analizę lokalnej sytuacji społeczno-demograficznej, która w szczególności winna obejmować: infrastrukturę, kadre, organizacje pozarządowe, nakłady finansowe ponoszone na zadania pomocy społecznej oraz informacje o osobach i rodzinach korzystających z pomocy społecznej. Niniejsza analiza opisuje ww. sytuację w gminie .....(nazwa gminy). Jest to gmina .....(typ gminy), leżąca w powiecie .....(nazwa powiatu). Gmina .....graniczy z gminami: ..... (nazwy gmin). Siedzibą gminy jest .....(nazwa miasta). Powierzchnia gminy ..... (nazwa gminy) wynosi ..... km<sup>2</sup>, co stanowi .....% powierzchni powiatu, ..... % powierzchni województwa. Gęstość zaludnienia w gminie wynosi ..... osób, w powiecie ..... osób, w województwie ..... osób. Poniżej prezentujemy szczegółowe dane o: sytuacji demograficznej, rynku pracy, infrastrukturze społecznej, korzystających z pomocy i wsparcia, świadczeniach pomocy społecznej, zasobach instytucjonalnych pomocy i wsparcia, kadrze pomocy społecznej, środkach finansowych na wydatki w pomocy społecznej i innych obszarach polityki społecznej w budżecie jednostki samorządu terytorialnego, aktywności projektowo-konkursowej jednostki organizacyjnej pomocy społecznej, współpracy z organizacjami pozarządowymi w obszarze pomocy i wsparcia gminy.....(nazwa gminy).

# Nowy formularz OZPS

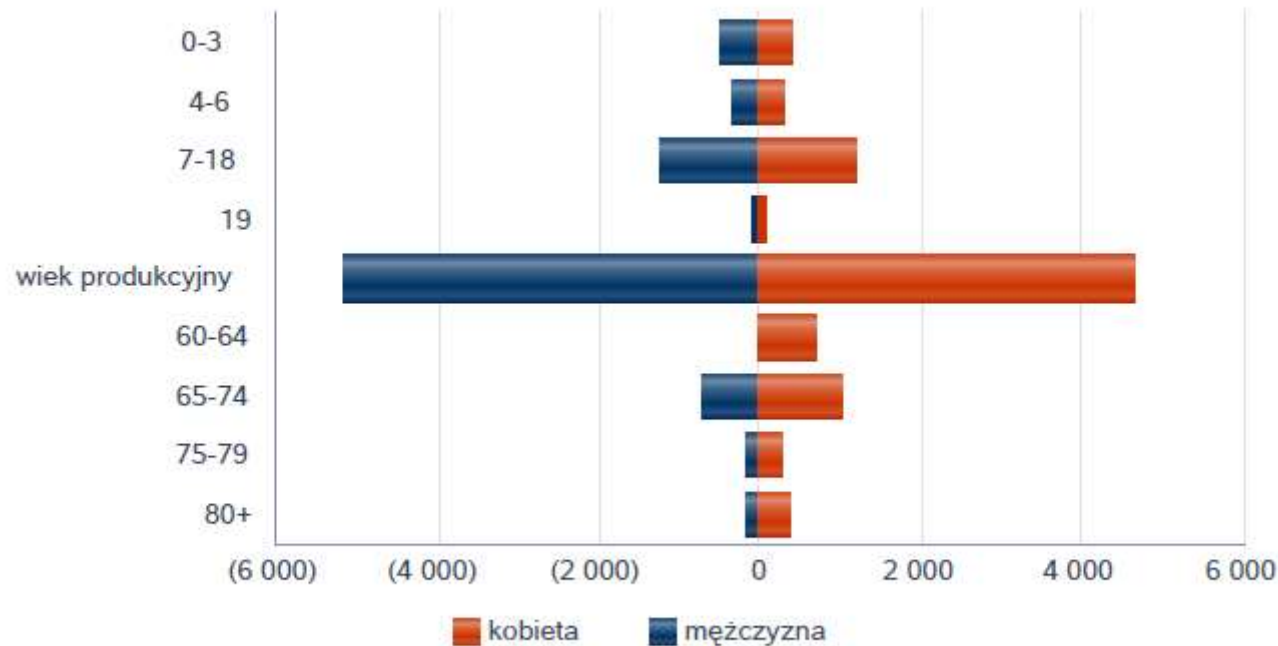
## Rozdział 2. „Dane o sytuacji społecznej i demograficznej” część formularza zawierająca:

- pole opisowe z szablonem tekstu dla gminy i powiatu
- raporty graficzne:
  - raport - Piramida wieku,
  - raport - Prognoza ludności w perspektywie 10 lat,
  - raport - Liczba osób bezrobotnych,
  - raport – Bezrobocie,
  - raport - Wskaźnik bezrobocia wśród beneficjentów pomocy społecznej,
  - raport - Infrastruktura opieki nad dziećmi
- część tabelaryczną



# Nowy formularz OZPS – raport Piramida wieku

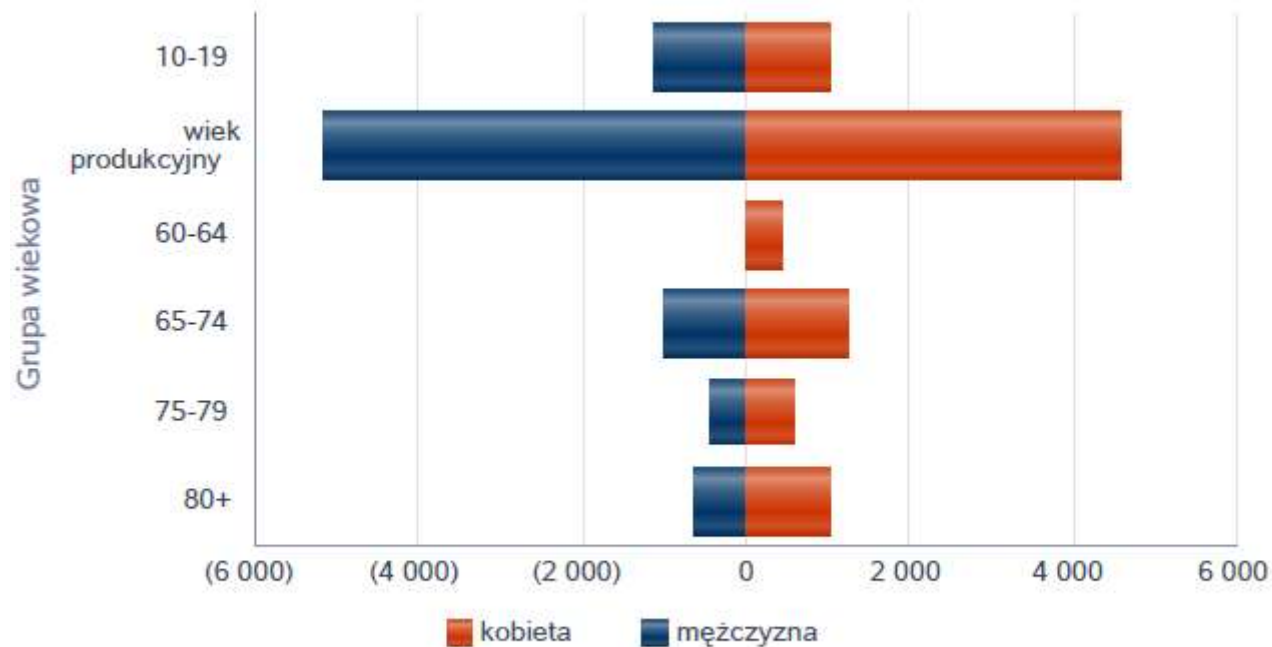
Liczba mieszkańców wg grup wiekowych i płci





# Nowy formularz OZPS – raport Prognoza ludności w perspektywie 10 lat

Prognozowana liczba mieszkańców wg grup wiekowych i płci

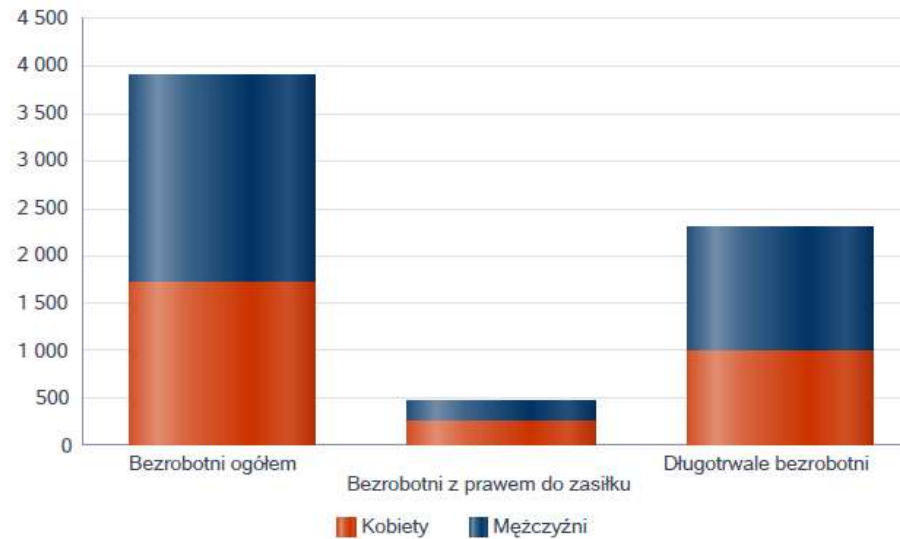




# Nowy formularz OZPS – raport liczba osób bezrobotnych

Liczba osób bezrobotnych, liczba długotrwale bezrobotnych oraz liczba osób bezrobotnych z prawem do zasiłku w 2018 r.

Status	Ogółem	Mężczyźni	Kobiety
Bezrobotni ogółem	3 902	2 189	1 713
Bezrobotni z prawem do zasiłku	469	209	260
Długotrwale bezrobotni	2 297	1 306	991

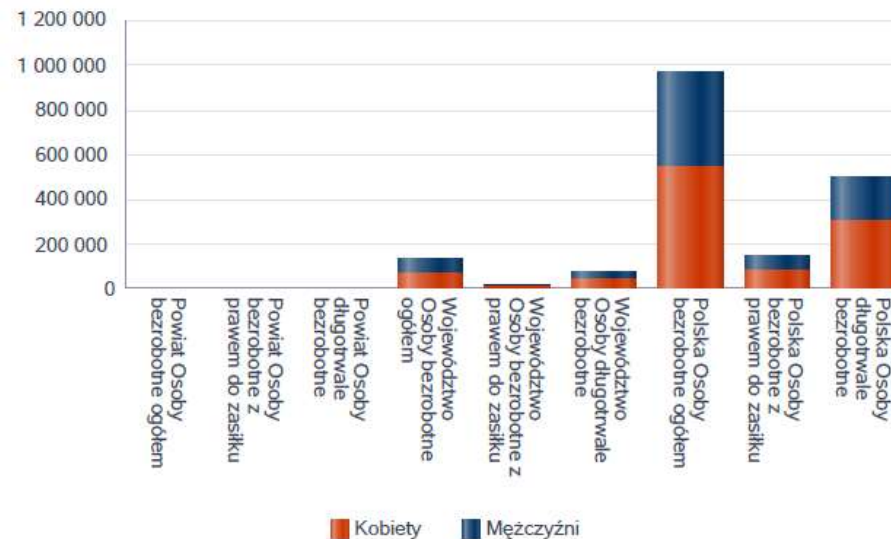




# Nowy formularz OZPS – raport Bezrobocie

Wykres prezentuje liczbę osób bezrobotnych, liczbę bezrobotnych długotrwale oraz liczbę osób bezrobotnych z prawem do zasiłku, ogółem i w podziale na płeć. Wizualizacja prezentuje powiat na tle województwa, powiat na tle kraju.

Status	Powiat		Województwo		Polska	
	Kobiety	Mężczyźni	Kobiety	Mężczyźni	Kobiety	Mężczyźni
Osoby bezrobotne ogółem	1 713	2 189	71 105	65 440	540 799	424 847
Osoby bezrobotne z prawem do zasiłku	260	209	12 337	9 801	89 081	63 800
Osoby długotrwale bezrobotne	991	1 306	41 275	33 757	303 067	202 472

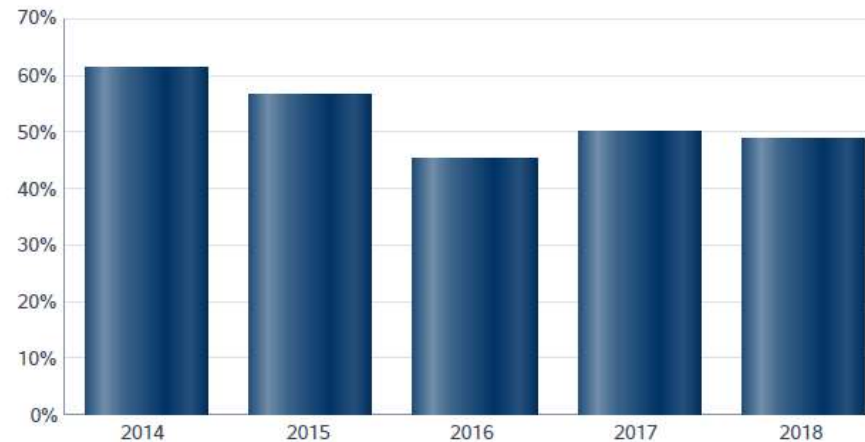




# Nowy formularz OZPS – raport Wskaźnik bezrobocia wśród beneficjentów pomocy społecznej

Wskaźnik bezrobocia wśród beneficjentów pomocy społecznej. Wskaźnik obliczany jako stosunek liczby osób w rodzinach korzystających z pomocy społecznej z powodu bezrobocia do liczby osób w rodzinach korzystających z pomocy ogółem.

Rok	Wskaźnik
2014	61%
2015	57%
2016	45%
2017	50%
2018	49%



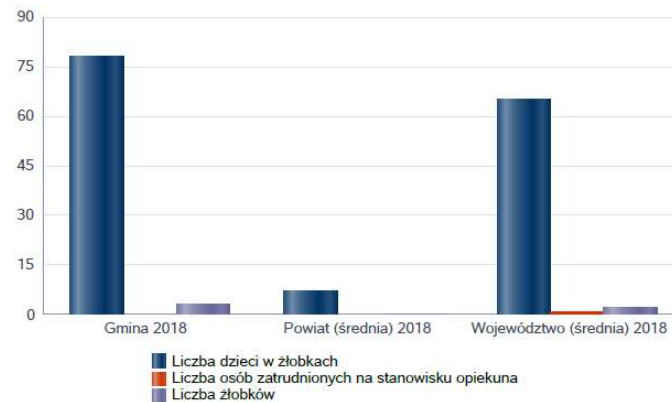
# Nowy formularz OZPS

## – raport Infrastruktura opieki nad dziećmi

Liczba placówek i miejsc dla dzieci w roku w 2018 r.

Jednostka terytorialna	Miara	Wartość liczbowa
Gmina	Liczba dzieci w żłobkach	78,00
	Liczba osób zatrudnionych na stanowisku opiekuna	0,00
	Liczba żłobków	3,00
Powiat (średnia)	Liczba dzieci w żłobkach	7,00
	Liczba osób zatrudnionych na stanowisku opiekuna	0,00
	Liczba żłobków	0,29
Województwo (średnia)	Liczba dzieci w żłobkach	64,96
	Liczba osób zatrudnionych na stanowisku opiekuna	0,94
	Liczba żłobków	2,06

Infrastruktura opieki nad dziećmi



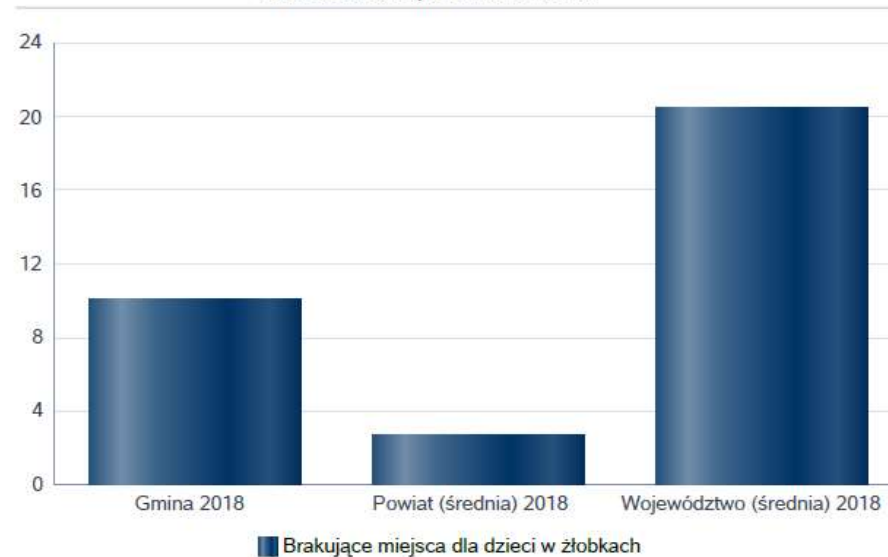


# Nowy formularz OZPS – raport Infrastruktura opieki nad dziećmi

Liczba placówek i miejsc dla dzieci w roku w 2018 r.

Jednostka terytorialna	Miara	Wartość liczbowa
Gmina	Brakujące miejsca dla dzieci w żłobkach	10,00
Powiat (średnia)	Brakujące miejsca dla dzieci w żłobkach	2,71
Województwo (średnia)	Brakujące miejsca dla dzieci w żłobkach	20,43

Infrastruktura opieki nad dziećmi



# Nowy formularz OZPS

## Raport - Infrastruktura opieki nad dziećmi INFRASTRUKTURA SPOŁECZNA (stan na 31.XII)

WYSZCZEGÓLNIENIE		Rok 2017	Rok oceny	Prognoza* 2019
<b>INFRASTRUKTURA SPOŁECZNA</b>				
Liczba mieszkań komunalnych w zasobie gminy	1			
Liczba wniosków złożonych na mieszkanie komunalne z zasobów gminy	2			
w tym z wiersza 1: Liczba mieszkań socjalnych (lokali)	3			
Liczba oczekujących na mieszkanie socjalne	4			
Liczba wyroków eksmisyjnych bez wskazania lokalu socjalnego	5			
Liczba klubów i innych miejsc spotkań dla seniorów	6			
Liczba hospicjów	7			
Liczba ośrodków dla cudzoziemców	8			

\* Wielkość prognozy nie dotyczy wartości przyrostu lub spadku. W przypadku braku możliwości oszacowania wielkości liczbowych dla prognozy należy wpisać liczby odpowiadające danym z kolumny "Rok oceny".



# Nowy formularz OZPS

## Rozdział 3. „Dane o korzystających z pomocy i wsparcia”

- część formularza zawierająca:
- pole opisowe z szablonem tekstu dla gminy i powiatu
- raporty graficzne:
  - raport – Osoby korzystające z pomocy społecznej,
  - raport – Dane o korzystających z pomocy i wsparcia, wskaźnik deprivacji lokalnej,
  - raport – Rodziny korzystające z pomocy społecznej,

# Nowy formularz OZPS

- raport - Liczba kobiet korzystających z pomocy społecznej,
- raport - Liczba mężczyzn korzystających z pomocy społecznej,
- raport Liczba świadczeń pieniężnych i niepieniężnych z pomocy społecznej, raport - Liczba osób korzystających z świadczeń pieniężnych i niepieniężnych, raport - Liczba rodzin i osób w rodzinach korzystających z świadczeń pieniężnych i niepieniężnych, raport - Rodzaje świadczeń z których korzystają poszczególne typy rodzin,

# Nowy formularz OZPS

- raport - Rodzaje świadczeń z których korzystają poszczególne typy rodzin ze względu na liczbę dzieci,
- raport - Powody udzielenia pomocy i wsparcia,
- raport - Powody a typy świadczeń,
- raport - Typ rodziny i najczęściej występujące powody przyznania pomocy,
- raport - Usługi pomocy społecznej,
- raport - Specjalistyczne usługi opiekuńcze,
- raport - Specjalistyczne usługi opiekuńcze dla osób z zaburzeniami psychicznymi,

# Nowy formularz OZPS

- raport - Poradnictwo specjalistyczne,
- raport - Praca socjalna,
- raport - Interwencja kryzysowa,
- raport - Kontrakt socjalny,
- raport - Projekty socjalne,
- raport - Świadczenia pieniężne,
- raport - Świadczenia pieniężne z pomocy społecznej,
- części tabelarycznej



# Nowy formularz OZPS – raport Osoby korzystające z pomocy i wsparcia

Liczba osób korzystających ze świadczeń na podstawie wydanych decyzji.

	Liczba świadczeniobiorców				
	2014	2015	2016	2017	2018
Gmina	829	902	855	796	759
Powiat (średnia)	318	314	284	253	237
Województwo (średnia)	708	682	628	562	520

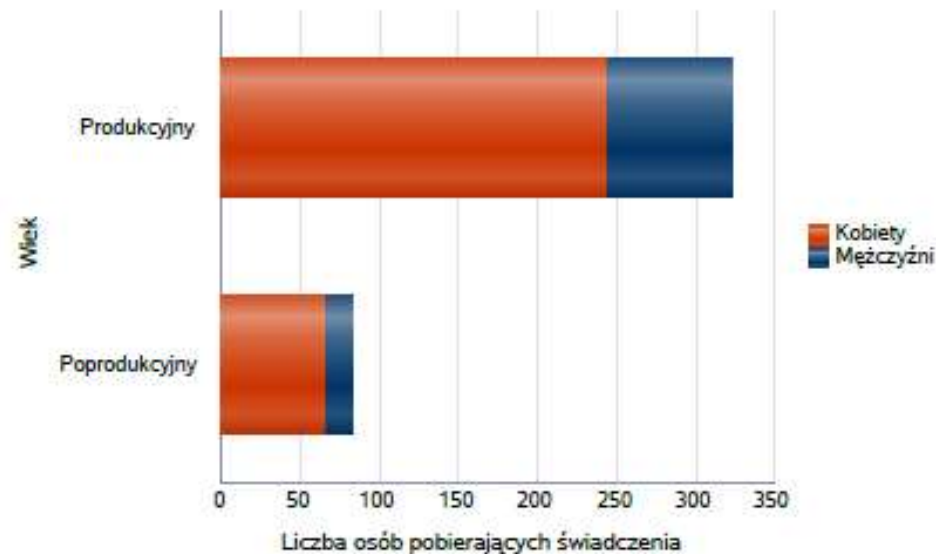




# Nowy formularz OZPS – raport Dane o korzystających z pomocy i wsparcia

Liczba osób korzystających z pomocy społecznej w podziale na wiek i płeć wg liczby wypłaconych świadczeń w 2018 r.

Grupa	Ogółem	Kobiety	Mężczyźni
Produkcyjny	324	244	80
Poprodukcyjny	82	66	16

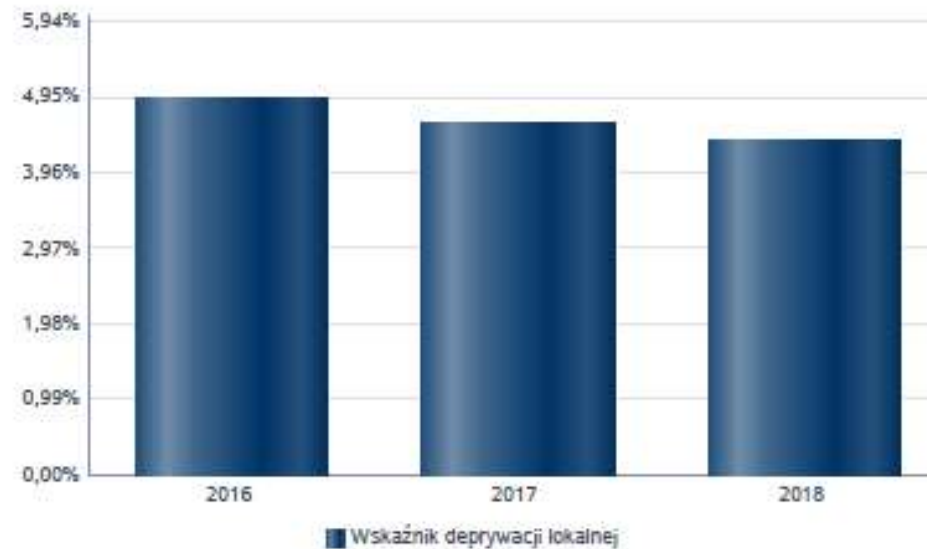




# Nowy formularz OZPS – wskaźnik deprivacji lokalnej

Wskaźnik deprivacji lokalnej

Rok	Wskaźnik deprivacji lokalnej
2016	4,93%
2017	4,58%
2018	4,36%





# Nowy formularz OZPS – raport Rodziny korzystające z pomocy społecznej

Liczba rodzin i liczba osób w rodzinach korzystających z pomocy społecznej

Rok	Liczba rodzin	Liczba osób w rodzinach
2013	450	1 242
2014	502	1 354
2015	577	1 436
2016	533	1 368
2017	471	1 173
2018	460	1 144

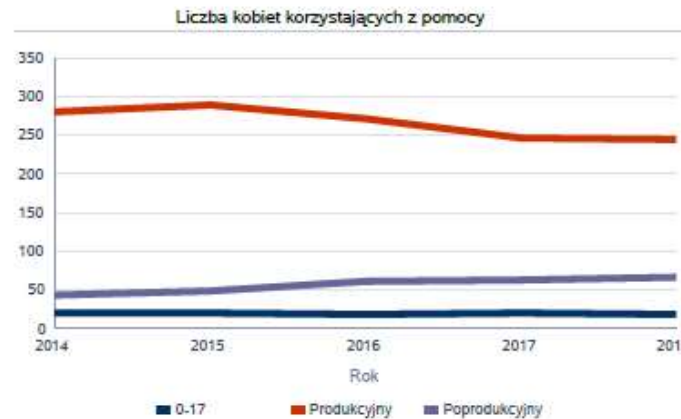
Korzystający z pomocy społecznej



# Nowy formularz OZPS – raport Liczba kobiet korzystających z pomocy społecznej

Liczba kobiet korzystających z pomocy społecznej.

Poziom	Wiek	Liczba kobiet korzystających z pomocy				
		2014	2015	2016	2017	2018
Garwolin (miejska)	Produkcyjny	281	289	272	247	244
	Poprodukcyjny	44	49	61	62	66
Powiat	0-17	20	20	19	21	18
	Produkcyjny	111	109	95	78	72
	Poprodukcyjny	14	14	16	16	18
Województwo	0-17	94	92	81	69	60
	Produkcyjny	205	194	169	148	127
	Poprodukcyjny	51	53	55	62	60

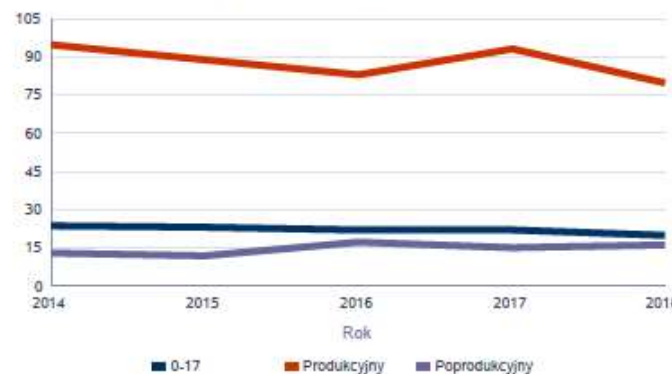


# Nowy formularz OZPS – raport Liczba mężczyzn korzystających z pomocy społecznej

Liczba mężczyzn korzystających z pomocy społecznej.

Poziom	Wiek	Liczba mężczyzn korzystających z pomocy				
		2014	2015	2016	2017	2018
Garwolin (miejska)	Produkcyjny	95	89	83	93	80
	Poprodukcyjny	13	12	17	15	16
Powiat	0-17	24	23	22	22	20
	Produkcyjny	56	56	55	56	51
	Poprodukcyjny	7	6	8	9	9
Województwo	0-17	101	98	86	72	63
	Produkcyjny	162	158	148	142	127
	Poprodukcyjny	17	19	20	24	24

Liczba mężczyzn korzystających z pomocy



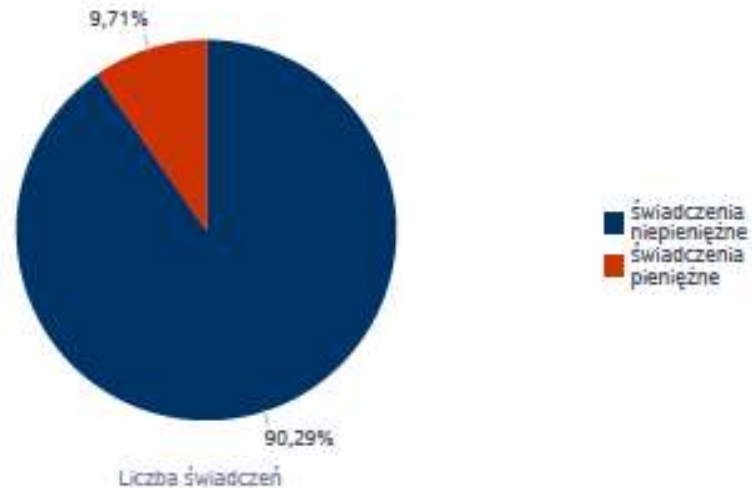


# Nowy formularz OZPS – raport Liczba świadczeń pieniężnych i niepieniężnych z pomocy społecznej

Liczba świadczeń pieniężnych i niepieniężnych z pomocy społecznej w roku.

Rodzaj świadczenia	Liczba świadczeń
świadczenia niepieniężne	42 613
świadczenia pieniężne	4 582

Liczba świadczeń

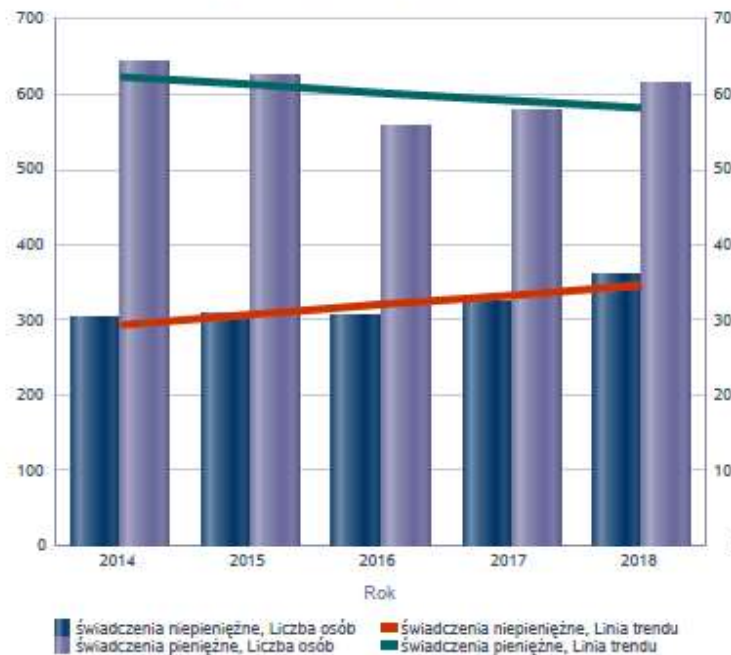


# Nowy formularz OZPS – raport Liczba osób korzystających ze świadczeń pieniężnych i niepieniężnych

Liczba osób korzystających z świadczeń pieniężnych i niepieniężnych

Rodzaj świadczenia	Liczba osób				
	2014	2015	2016	2017	2018
świadczenia niepieniężne	302	308	307	324	
świadczenia pieniężne	641	624	557	576	

Liczba osób korzystających z świadczeń pieniężnych i niepieniężnych



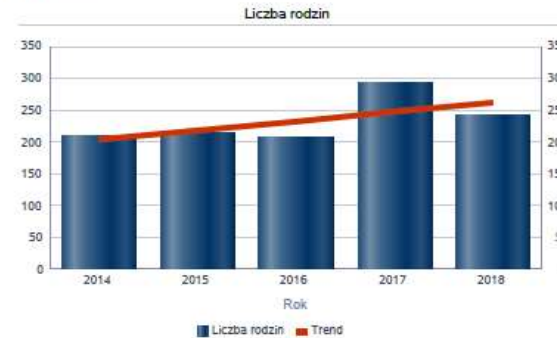


# Nowy formularz OZPS – raport Liczba rodzin i osób w rodzinach korzystających z świadczeń pieniężnych i niepieniężnych

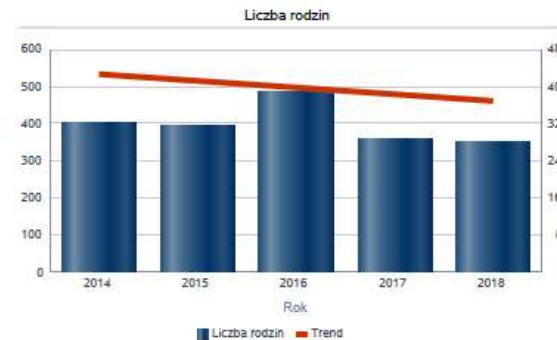
Liczba rodzin korzystających z świadczeń pieniężnych i niepieniężnych.

Rodzaj świadczenia	Liczba rodzin				
	2014	2015	2016	2017	2018
świadczenia niepieniężne	208	214	207	293	242
świadczenia pieniężne	403	395	485	359	348

świadczenia niepieniężne



świadczenia pieniężne



# Nowy formularz OZPS – raport Rodzaje świadczeń z których korzystają poszczególne typy rodzin

Rodzaje świadczeń, z których korzystają poszczególne typy rodzin w 2018 roku.

Typy rodzin	Liczba rodzin pobierających świadczenia	
	świadczenia niepieniężne	świadczenia pieniężne
jednoosobowe	37	69
wielooosobowe	65	51



## **Nowy formularz OZPS – raport Rodzaje świadczeń z których korzystają poszczególne typy rodzin ze względu na liczbę dzieci**

**Ze względu na problemy techniczne w pozyskaniu danych raport nie jest uwzględniony w tej edycji  
OZPS**

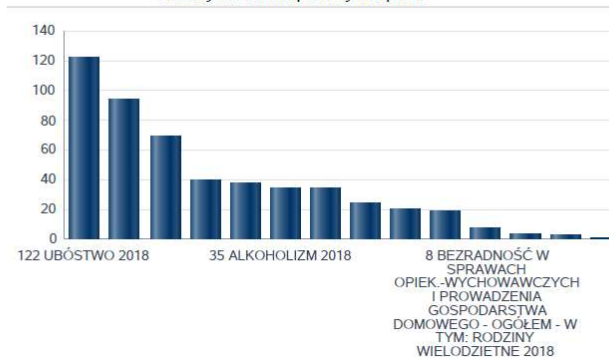


# Nowy formularz OZPS – raport Powody udzielenia pomocy i wsparcia

Powody udzielania pomocy rodzinom w 2018 roku.

Powody udzielenia pomocy i wsparcia - ranking	LICZBA RODZIN - OGÓŁEM
UBÓSTWO	122
BEZROBOCIE	94
DŁUGOTRWAŁA LUB CIĘŻKA CHOROBA	69
POTRZEBA OCHRONY MACIERZYŃSTWA	40
BEZRADNOŚĆ W SPRAWACH OPIEK.-WYCHOWAWCZYCH I PROWADZENIA GOSPODARSTWA DOMOWEGO - OGÓŁEM	38
ALKOHOLIZM	35
NIEPEŁNOSPRAWNOŚĆ	35
PRZEMOC W RODZINIE	25
POTRZEBA OCHRONY MACIERZYŃSTWA - W TYM: WIELODZETNOŚĆ	20
BEZRADNOŚĆ W SPRAWACH OPIEK.-WYCHOWAWCZYCH I PROWADZENIA GOSPODARSTWA DOMOWEGO - OGÓŁEM - W TYM: RODZINY NIEPEŁNE	19
BEZRADNOŚĆ W SPRAWACH OPIEK.-WYCHOWAWCZYCH I PROWADZENIA GOSPODARSTWA DOMOWEGO - OGÓŁEM - W TYM: RODZINY WIELODZETNE	8
BEZDOMNOŚĆ	4
ZDARZENIE LOSOWE	3
NARKOMANIA	1

Powody udzielenia pomocy i wsparcia



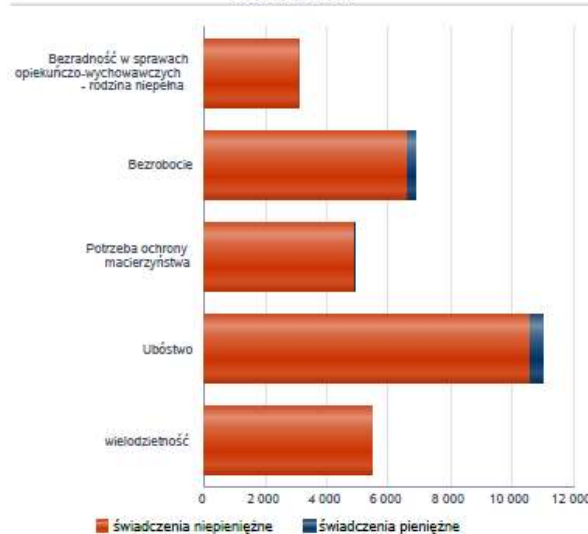


# Nowy formularz OZPS – raport Powody a typy świadczeń

Główne powody przyznania świadczeń w roku.

Powód przyznania	Ogółem	Liczba świadczeń	
		świadczenia niepieniężne	świadczenia pieniężne
Ubóstwo	10 982	10 597	385
Bezrobocie	6 868	6 642	226
wielodzietność	5 478	5 460	18
Potrzeba ochrony macierzyństwa	4 912	4 878	34
Bezradność w sprawach opiekuńczo-wychowawczych - rodzina niepełna	3 101	3 071	30

Liczba świadczeń



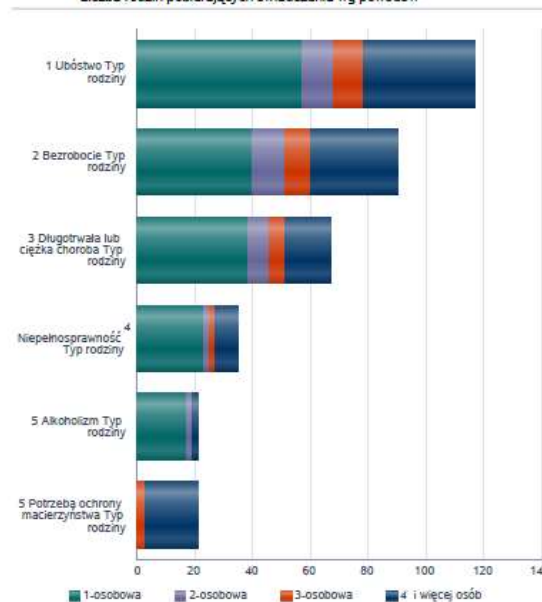


# Nowy formularz OZPS – raport Typ rodziny i najczęściej występujące powody przyznania pomocy

Główne powody przyznawania pomocy dla rodzin jednoosobowych i wieloosobowych

Powód przyznania	Ogółem	Typ rodziny			
		1-osobowa	2-osobowa	3-osobowa	4 i więcej osób
Ubóstwo	117	57	11	10	39
Bezrobocie	90	40	11	9	30
Długotrwała lub ciężka choroba	67	38	8	5	16
Niepełnosprawność	35	23	2	2	8
Alkoholizm	21	17	2		2
Potrzeba ochrony macierzyństwa	21			3	18

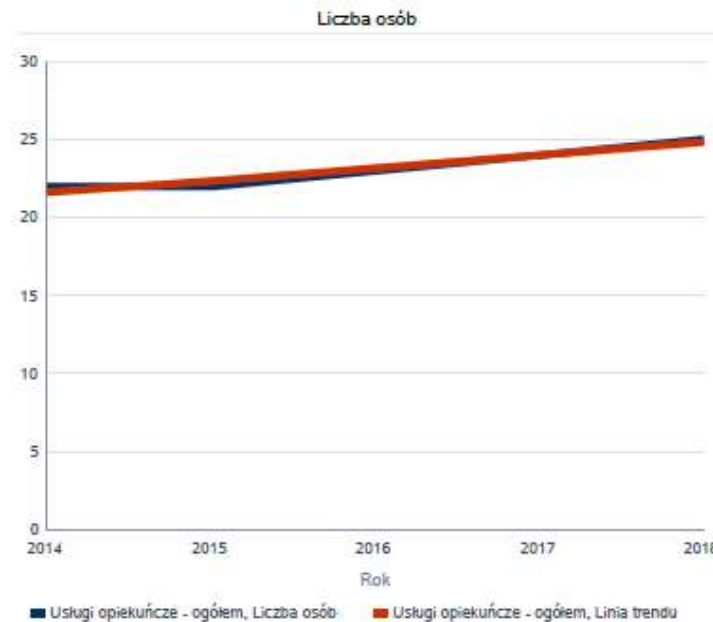
Liczba rodzin pobierających świadczenia wg powodów



# Nowy formularz OZPS – raport Usługi pomocy społecznej

Liczba osób korzystających ze usług opiekuńczych.

Rok	Liczba osób
2014	22
2015	22
2016	23
2017	24
2018	25

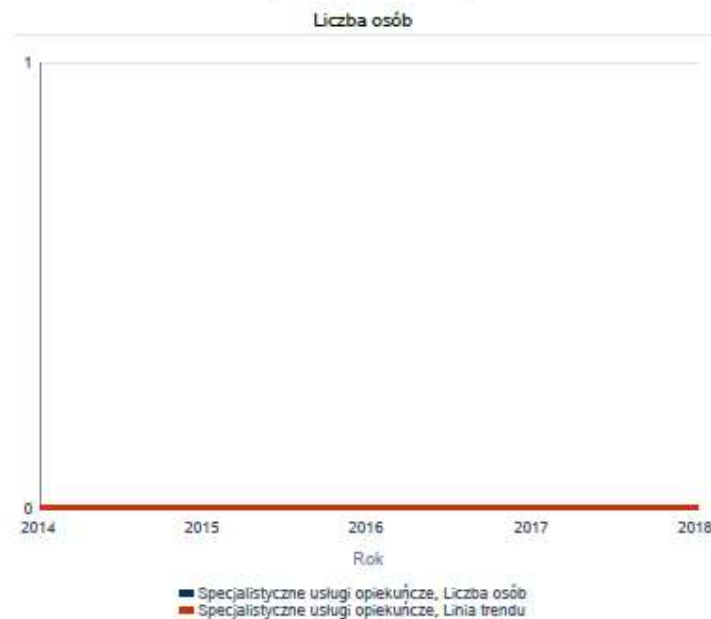




# Nowy formularz OZPS – raport Specjalistyczne usługi opiekuńcze

Liczba osób korzystających z specjalistycznych usług opiekuńczych.

Rok	Liczba osób
2014	0
2015	0
2016	0
2017	0
2018	0



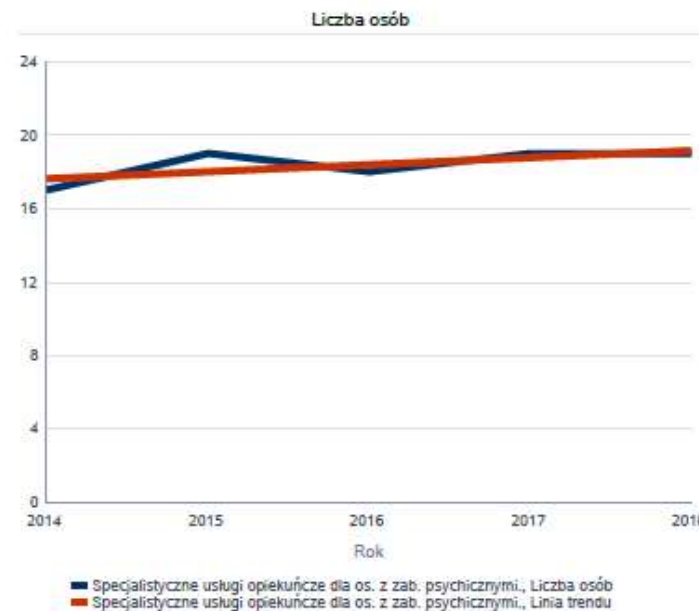




# Nowy formularz OZPS – raport Specjalistyczne usługi opiekuńcze dla osób z zaburzeniami psychicznymi

Liczba osób korzystających z usług specjalistycznych opiekuńczych dla osób z zaburzeniami psychicznymi.

Rok	Liczba osób
2014	17
2015	19
2016	18
2017	19
2018	19

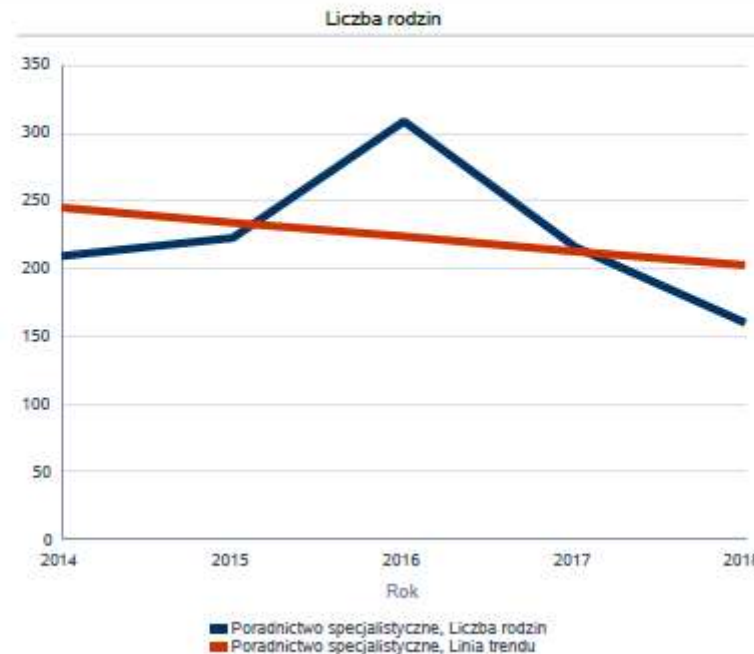




# Nowy formularz OZPS – raport Poradnictwo specjalistyczne

Liczba rodzin korzystających z poradnictwa specjalistycznego.

Rodzaj	Liczba rodzin w latach				
	2014	2015	2016	2017	2018
Poradnictwo specjalistyczne	209	223	309	216	160

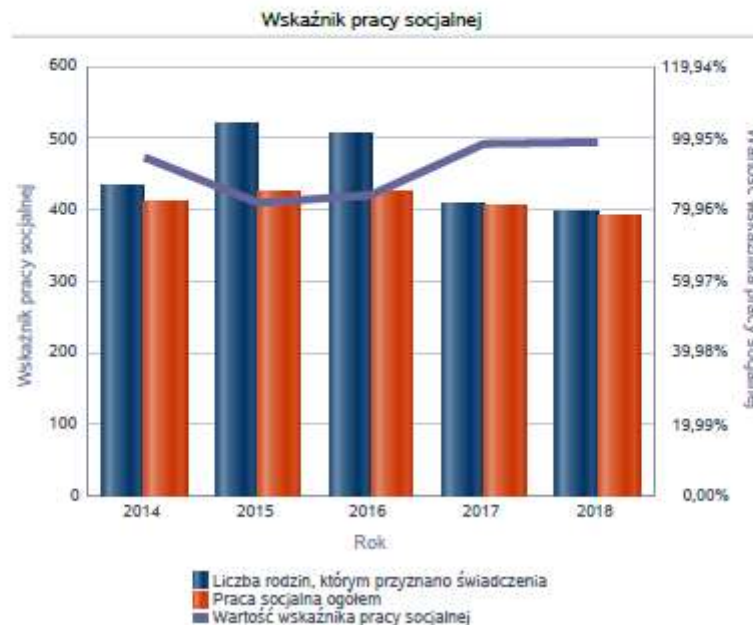




# Nowy formularz OZPS – raport Praca socjalna

Wskaźnik pracy socjalnej - wskaźnik obliczany jako stosunek liczby rodzin objętych pracą socjalną do rodzin osób, którym przyznano świadczenie pomnożony przez 100%.

	2014	2015	2016	2017	2018
Wskaźnik pracy socjalnej	94,70%	81,89%	83,76%	98,53%	98,73%
Liczba rodzin, którym przyznano świadczenia	434	519	505	409	395
Praca socjalna ogółem	411	425	423	403	390



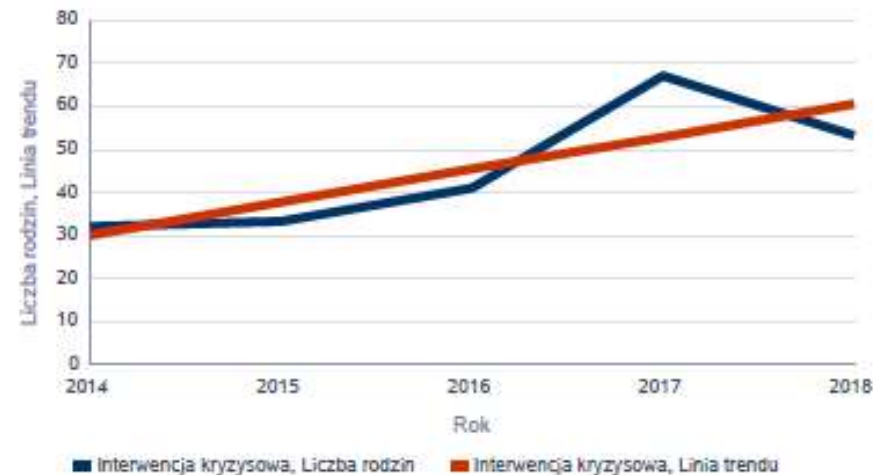


# Nowy formularz OZPS – raport Interwencja kryzysowa

Liczba rodzin korzystających z interwencji kryzysowej.

	Liczba rodzin				
Udzielone świadczenia	2014	2015	2016	2017	2018
Interwencja kryzysowa	32	33	41	67	53

Liczba rodzin korzystających z interwencji kryzysowej



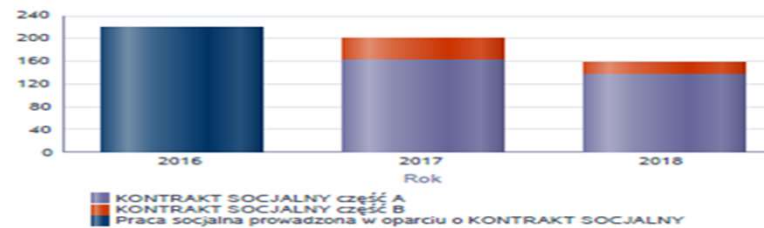


# Nowy formularz OZPS – raport Kontrakt socjalny

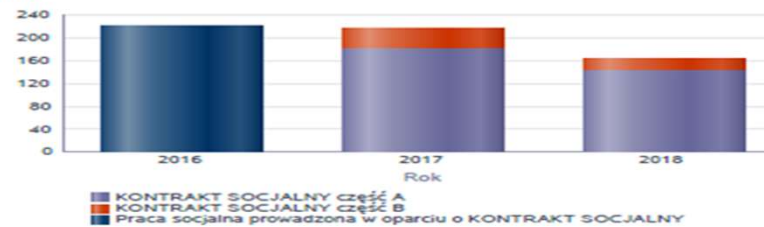
Kontrakt socjalny.  
Wskaźnik obliczany jako udział osób objętych kontraktem socjalnym typu A i typu B w ogólnej liczbie osób nim objętych.

Praca socjalna	2016		2017		2018	
	LICZBA KONTRAKTÓW SOCJALNYCH	LICZBA OSÓB OBJĘTA KONTRAKTAMI SOCJALNYMI	LICZBA KONTRAKTÓW SOCJALNYCH	LICZBA OSÓB OBJĘTA KONTRAKTAMI SOCJALNYMI	LICZBA KONTRAKTÓW SOCJALNYCH	LICZBA OSÓB OBJĘTA KONTRAKTAMI SOCJALNYMI
KONTRAKT SOCJALNY część A			162	180	136	142
KONTRAKT SOCJALNY część B			37	37	22	22
Praca socjalna prowadzona w oparciu o KONTRAKT SOCJALNY	219	219				

LICZBA KONTRAKTÓW SOCJALNYCH



LICZBA OSÓB OBJĘTA KONTRAKTAMI SOCJALNYMI





Fundusze Europejskie  
Wiedza Edukacja Rozwój



Rzeczpospolita  
Polska

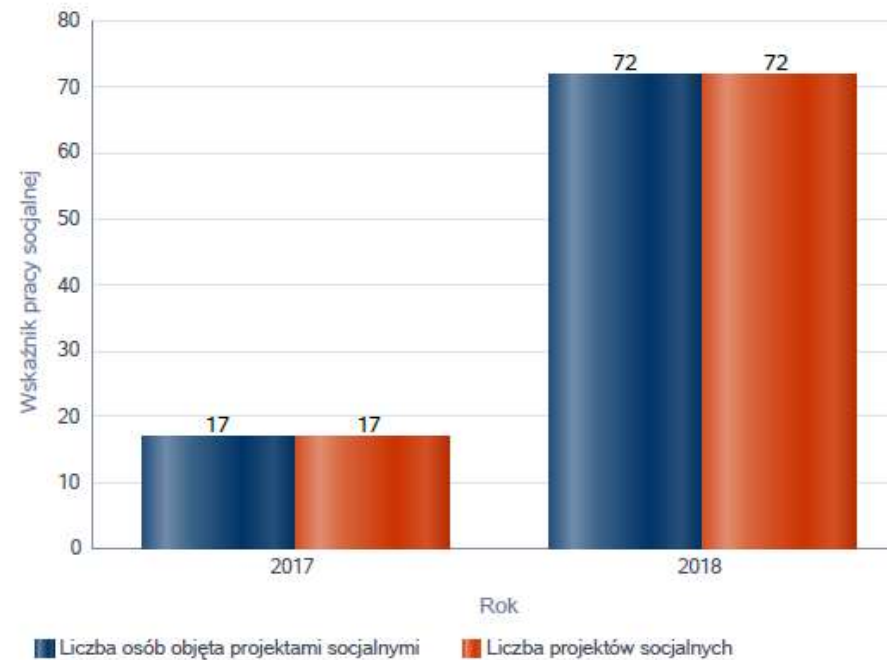
Unia Europejska  
Europejski Fundusz Społeczny



# Nowy formularz OZPS – raport Projekty socjalne

Liczba projektów socjalnych w odniesieniu do liczby osób nimi objętych.

	2017	2018
Liczba osób objęta projektami socjalnymi	17	72
Liczba projektów socjalnych	17	72



Ministerstwo Rodziny,  
Pracy i Polityki Społecznej

Projekt „Narzędzie agregowania i monitorowania danych w obszarze włączenia społecznego”  
nr POWR.02.05.00-00-0111/16 realizowany w ramach Działania 2.5 Skuteczna Pomoc Społeczna  
Programu Operacyjnego Wiedza Edukacja Rozwój 2014-2020

**IPiSS**  
INSTYTUT PRACY I SPRAW SOCJALNYCH



# Nowy formularz OZPS – raport Świadczenia pieniężne

Świadczenia pieniężne z pomocy społecznej

Rok	Kwota świadczeń pieniężnych
2014	785 303,40 zł
2015	828 806,83 zł
2016	840 469,56 zł
2017	845 053,54 zł
2018	829 830,88 zł

Kwota świadczeń pieniężnych

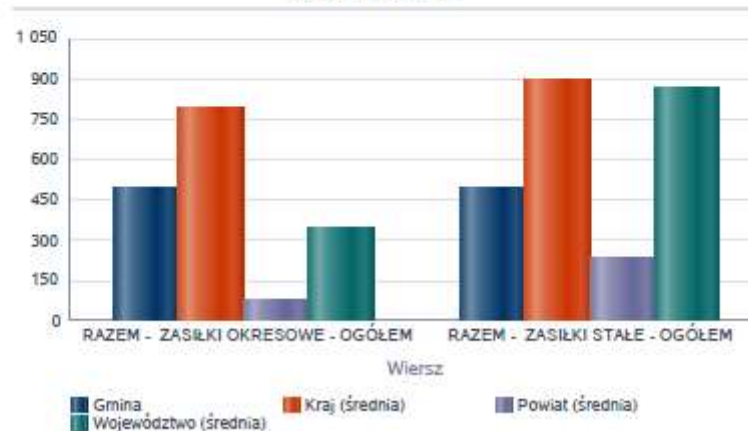


# Nowy formularz OZPS – raport Świadczenia pieniężne z pomocy społecznej

Podstawowe statystyki dla świadczeń pieniężnych

Poziom	Wiersz	Liczba świadczeń
Gmina	RAZEM - ZASIŁKI OKRESOWE - OGÓLEM	490
	RAZEM - ZASIŁKI STAŁE - OGÓLEM	490
Powiat (średnia)	RAZEM - ZASIŁKI OKRESOWE - OGÓLEM	83
	RAZEM - ZASIŁKI STAŁE - OGÓLEM	232
Województwo (średnia)	RAZEM - ZASIŁKI OKRESOWE - OGÓLEM	345
	RAZEM - ZASIŁKI STAŁE - OGÓLEM	867
Kraj (średnia)	RAZEM - ZASIŁKI OKRESOWE - OGÓLEM	794
	RAZEM - ZASIŁKI STAŁE - OGÓLEM	893

Liczba świadczeń







Fundusze Europejskie  
Wiedza Edukacja Rozwój



Rzeczpospolita  
Polska

Unia Europejska  
Europejski Fundusz Społeczny



# Nowy formularz OZPS

Raport - Świadczenia pieniężne z pomocy społecznej  
DANE O KORZYSTAJĄCYCH Z POMOCY I WSPARCIA  
(w całym okresie sprawozdawczym)

WYSZCZEGÓLNIENIE	Rok 2017	Rok oceny	Prognoza 2019
<b>OSOBY I RODZINY, KTÓRYM UDZIELONO POMOCY I WSPARCIA</b>			
Liczba osób	1		
<b>OSOBY I RODZINY, KTÓRYM PRZYJAZNO ŚWIADCZENIE</b>			
Liczba osób	2		
W tym: osoby długotwale korzystające	3		
Wiek 0-17	4		
Wiek produkcyjny *	5		
Wiek poprodukcyjny **	6		
Liczba rodzin	7		
Liczba osób w rodzinach	8		
<b>w tym: KOBIETY (z wierszy 2-6)</b>			
Ogółem	9		
W tym: osoby długotwale korzystające	10		
Wiek 0-17	11		
Wiek 18-59	12		
Wiek 60 lat i więcej	13		
<b>OSOBY I RODZINY, Z KTÓRYMI PRZEPROWADZONO WYWIAD ŚRODOWISKOWY</b>			
Liczba osób ogółem	14		
Liczba rodzin	15		
Liczba osób w rodzinach	16		
<b>KONTRAKT SOCJALNY</b>			
Liczba zawartych kontraktów socjalnych - ogółem	17		
Liczba osób objętych kontraktem socjalnym - ogółem	18		

\* wiek produkcyjny: kobiety w wieku 18-59 lat, mężczyźni 18-64 lat  
\*\* wiek poprodukcyjny: kobiety w wieku 60 i więcej, mężczyźni 65 i więcej



Ministerstwo Rodziny,  
Pracy i Polityki Społecznej

Projekt „Narzędzie agregowania i monitorowania danych w obszarze włączenia społecznego”  
nr POWR.02.05.00-00-0111/16 realizowany w ramach Działania 2.5 Skuteczna Pomoc Społeczna  
Programu Operacyjnego Wiedza Edukacja Rozwój 2014-2020

**IPiSS**  
INSTYTUT PRACY I SPRAW SOCJALNYCH

# Nowy formularz OZPS

## Rozdział 3.1 „Gmina zadania OPS oraz MOPS, MOPR” część formularza zawierająca:

- pole opisowe z szablonem tekstu dla gminy
- raporty graficzne: raport – Asystent rodziny
- część tabelaryczną



Fundusze Europejskie  
Wiedza Edukacja Rozwój



Rzeczpospolita  
Polska

Unia Europejska  
Europejski Fundusz Społeczny



# Nowy formularz OZPS – raport Asystent rodziny

Liczba asystentów rodziny oraz liczba rodzin objętych pracą asystenta rodziny.

	2014	2015	2016	2017	2018
Liczba asystentów rodziny w gminie	0	1	1	2	2
Liczba rodzin, które korzystały z usług asystentów rodziny	0	6	6	11	8

Liczba asystentów rodziny oraz liczba rodzin



Ministerstwo Rodziny,  
Pracy i Polityki Społecznej

Projekt „Narzędzie agregowania i monitorowania danych w obszarze włączenia społecznego”  
nr POWR.02.05.00-00-0111/16 realizowany w ramach Działania 2.5 Skuteczna Pomoc Społeczna  
Programu Operacyjnego Wiedza Edukacja Rozwój 2014-2020

**IPiSS**  
INSTYTUT PRACY I SPRAW SPOŁECZNYCH

# Nowy formularz OZPS

GMINA - ZADANIA OPS ORAZ MOPS, MOPR  
(w całym okresie sprawozdawczym)

WYSZCZEGÓLNIENIE	Rok 2017	Rok oceny	Prognoza 2019
<b>SWIADCZENIA PIENIĘŻNE Z POMOCY SPOŁECZNEJ</b>			
<b>ZASILEK STAŁY</b>			
Liczba osób	1		
Kwota świadczeń w złotych	2		
W tym: (wiersze 3-6)			
<b>Zasilek stały dla osób samotnie gospodarujących</b>			
Liczba osób	3		
Kwota świadczeń w złotych	4		
<b>Zasilek stały dla osoby w rodzinie</b>			
Liczba osób	5		
Kwota świadczeń w złotych	6		
<b>ZASILEK OKRESOWY</b>			
Liczba osób	7		
Kwota świadczeń w złotych	8		
W tym: (wiersze 9-16)			
<b>Zasilek okresowy z tytułu bezrobocia</b>			
Liczba osób	9		
Kwota świadczeń w złotych	10		
<b>Zasilek okresowy z tytułu długotrwałej choroby</b>			
Liczba osób	11		
Kwota świadczeń w złotych	12		
<b>Zasilek okresowy z tytułu niepełnosprawności</b>			
Liczba osób	13		
Kwota świadczeń w złotych	14		
<b>Zasilek okresowy z tytułu możliwości utrzymania lub nabycia uprawnień do świadczeń z innych systemów zabezpieczenia społecznego</b>			
Liczba osób	15		
Kwota świadczeń w złotych	16		
<b>Zasilek okresowy kontynuowany niezależnie od dochodu na podstawie art. 38 ust. 4a i 4b</b>			
Liczba osób	17		
Kwota świadczeń w złotych	18		
<b>ZASILEK CELOWY OGÓLEM</b>			
Liczba osób	19		
Kwota świadczeń w złotych	20		
W tym: (wiersze 21 - 22)			
<b>ZASILEK CELOWY PRZYZNANY W RAMACH PROGRAMU WIELOLETNIEGO "POMOC PAŃSTWA W ZAKRESIE DOŻYWIANIA"</b>			
Liczba osób	21		
Kwota świadczeń w złotych	22		
<b>ZASILEK CELOWY PRZYZNANY NIEZALEŻNIE OD DOCHODU na podstawie art. 39a ust. 1 i 2</b>			

WYSZCZEGÓLNIENIE	Rok 2017	Rok oceny	Prognoza 2019
Liczba osób	23		
Kwota świadczeń w złotych	24		
<b>SWIADCZENIA NIEPIENIĘŻNE Z POMOCY SPOŁECZNEJ</b>			
<b>POSILEK OGÓLEM</b>			
Liczba osób	25		
Kwota świadczeń w złotych	26		
W tym: (z wierszy 25 - 26)			
<b>DLA DZIECI</b>			
Liczba osób	27		
Kwota świadczeń w złotych	28		
W tym (z wierszy 25-26):			
<b>POSILEK świadczenie przyznane w ramach programu wieloletniego "Pomoc Państwa w zakresie dożywiania"</b>			
Liczba osób	29		
Kwota świadczeń w złotych	30		
W tym (z wierszy 29-30):			
<b>DLA DZIECI</b>			
Liczba osób	31		
Kwota świadczeń w złotych	32		
<b>SCHRONIENIE</b>			
Liczba osób	33		
Kwota świadczeń w złotych	34		
<b>UBRANIE</b>			
Liczba osób	35		
Kwota świadczeń w złotych	36		
<b>SPRAWIENIE POGRZEBU</b>			
Liczba osób	37		
Kwota świadczeń w złotych	38		
<b>ODPŁATNOŚĆ GMINY ZA POBYT W DOMU POMOCY SPOŁECZNEJ</b>			
Liczba osób	39		
Kwota świadczeń w złotych	40		
<b>WSPIERANIE RODZINY I PIECZA ZASTĘPCZA</b>			
Liczba rodzin objęta pracą asystenta rodziny	41		
Liczba rodzin wspierających	42		
Liczba asystentów rodziny	43		
Odpłatność za pobyt dziecka w pieczy zastępczej w złotych	44		
Liczba osób	21		
Kwota świadczeń w złotych	22		
<b>ZASILEK CELOWY PRZYZNANY NIEZALEŻNIE OD DOCHODU na podstawie art. 39a ust. 1 i 2</b>			



# Nowy formularz OZPS

## Rozdział 3.2 „Powiat zadania PCPR oraz MOPR” część formularza zawierająca:

- pole opisowe z szablonem tekstu dla powiatu
- raporty graficzne:
  - raport - Indywidualny program integracji cudzoziemców,
  - raport - Liczba dzieci umieszczonych w rodzinnych formach pieczy zastępczej,
  - raport - Kwota świadczeń ze względu na typ rodzinnej formy pieczy zastępczej, w której umieszczono dziecko,
  - raport - Liczba dzieci uprawnionych do dodatku wychowawczego,

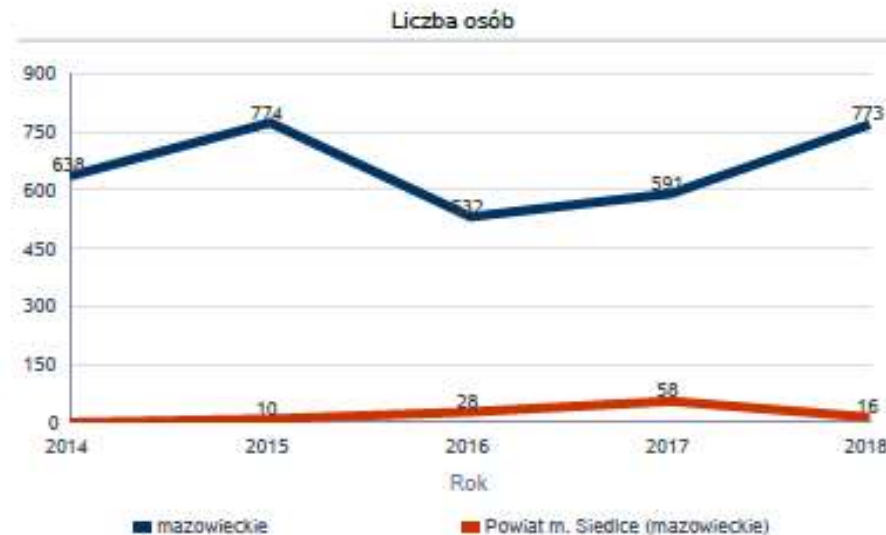
# Nowy formularz OZPS

- raport - Dodatek wychowawczy w rodzinnej pieczy zastępczej - kwoty świadczeń,
- raport - Pełnoletnie osoby opuszczające rodzinne formy pieczy zastępczej,
- raport - Kwota świadczeń na usamodzielnienia
- część tabelaryczną

# Nowy formularz OZPS – raport Indywidualny program integracji cudzoziemców

Liczba osób korzystających z indywidualnego programu integracji cudzoziemców w województwie.

	Liczba osób				
	2014	2015	2016	2017	2018
mazowieckie	638	774	532	591	773
Powiat m. Siedlce (mazowieckie)	0	10	28	58	16

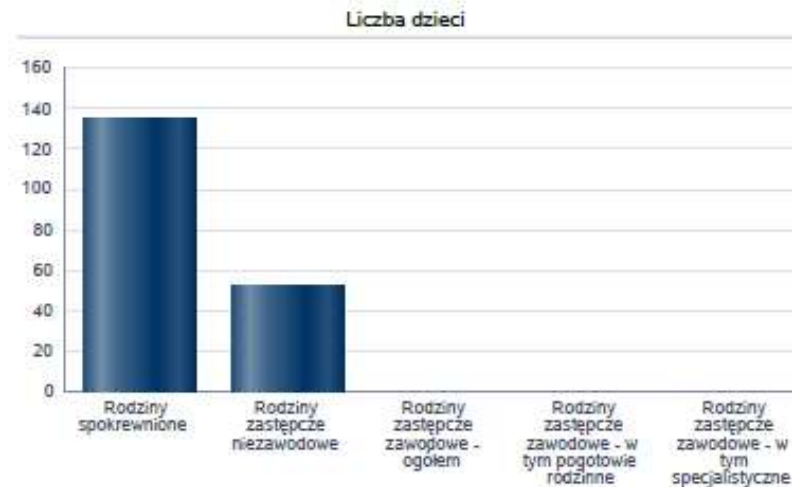




## Nowy formularz OZPS – raport Liczba dzieci umieszczonych w rodzinnych formach pieczy zastępczej

Liczba dzieci umieszczonych w rodzinach, rodzinach spokrewnionych z dzieckiem, w rodzinach zastępczych niezawodowych, zastępczych zawodowych, w tym rodzinach zastępczych specjalistycznych, rodzinach zastępczych pełniących funkcję pogotowia rodzinnego w 2018 roku.

Forma pieczy:	Liczba dzieci
Rodziny spokrewnione	134
Rodziny zastępcze niezawodowe	52
Rodziny zastępcze zawodowe - ogółem	0
Rodziny zastępcze zawodowe - w tym pogotowie rodzinne	0
Rodziny zastępcze zawodowe - w tym specjalistyczne	0



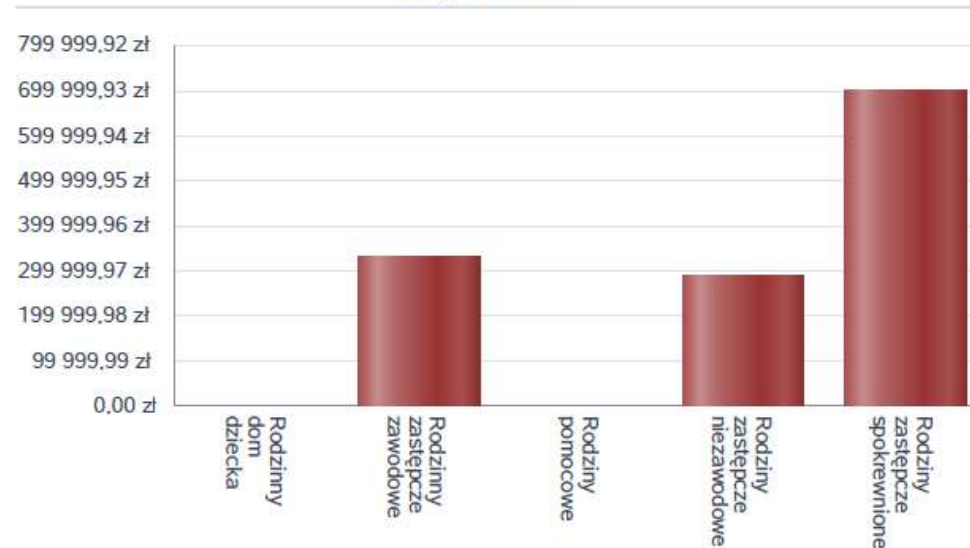


## Nowy formularz OZPS – raport Kwota świadczeń ze względu na typ rodzinnej formy pieczy zastępczej, w której umieszczono dziecko

Kwoty świadczeń ze względu na typ rodziny, w której umieszczono dziecko w 2018 roku.

Rodzaj świadczenia	Rodzinny dom dziecka	Rodzinny zastępcze zawodowe	Rodziny pomocowe	Rodziny zastępcze niezawodowe	Rodziny zastępcze spokrewnione
Wydatki na świadczenia dla rodzin zastępczych lub osób prowadzących rodzinny dom dziecka	0,00 zł	331 603,00 zł	0,00 zł	285 151,00 zł	702 112,00 zł

Kwoty świadczeń





# Nowy formularz OZPS – raport Liczba dzieci uprawnionych do dodatku wychowawczego

Średniomiesięczna liczba dzieci umieszczonych w różnych typach pieczy zastępczej uprawnionych do otrzymywania dodatku wychowawczego w 2018 roku.

Forma pieczy w	Liczba dzieci
rodzinach niezawodowych	13
rodzinach spokrewnionych	61
rodzinach zawodowych	21
rodzinnych domach dziecka	0





## Nowy formularz OZPS – raport Dodatek wychowawczy w rodzinnej pieczy zastępczej – kwoty świadczeń

Kwoty świadczeń dodatku wychowawczego w różnych typach pieczy zastępczej w 2018 roku.

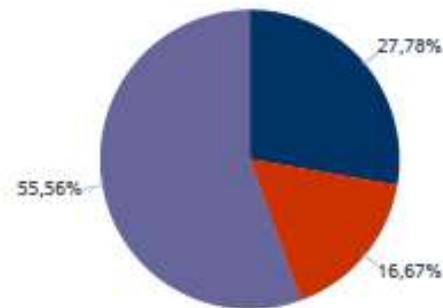
Forma pieczy w	Wydatki narastająco od początku roku
rodzinach spokrewnionych	361 985,00 zł
rodzinach niezawodowych	75 146,00 zł
rodzinach zawodowych	127 170,00 zł
rodzinnych domach dziecka	0,00 zł



# Nowy formularz OZPS – raport Pełnoletnie osoby opuszczające rodzinne formy pieczy zastępczej

Wskaźnik obrazujący strukturę liczby osób usamodzielnionych w rozbiciu na pełnoletnie osoby opuszczające rodziny zastępcze, pełnoletnie osoby opuszczające placówki opiekuńczo-wychowawczej w 2018 roku.

Grupa	Odpyły z instytucjonalnej pieczy zastępczej	Odpyły z rodzin zastępczych niezawodowych	Odpyły z rodzin zastępczych spokrewnionych	Odpyły z rodzin zastępczych zawodowych	Odpyły z rodzinnych domów dziecka
Dzieci powyżej 18 roku życia	5	3	10	0	0



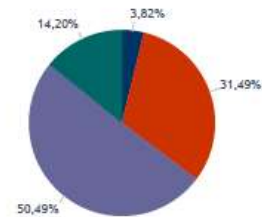
- Odpyły z instytucjonalnej pieczy zastępczej
- Odpyły z rodzin zastępczych niezawodowych
- Odpyły z rodzin zastępczych spokrewnionych
- Odpyły z rodzin zastępczych zawodowych
- Odpyły z rodzinnych domów dziecka

# Nowy formularz OZPS – raport Kwota świadczeń na usamodzielnienia

Wskaźnik obrazujący kwotę w złotych ogółem świadczeń na usamodzielnienia w rozbiu na pełnoletnie osoby opuszczające rodziny zastępcze, pełnoletnie osoby opuszczające placówki opiekuńczo-wychowawcze w 2 018 roku.

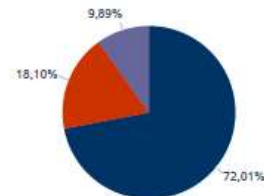
Rodzaj usamodzielnienia	Rodzinny dom dziecka	Rodziny zastępcze niezawodowe	Rodziny zastępcze spokrewnione	Rodziny zastępcze zawodowe
Pomoc dla osoby usamodzielnianej na kontynuowanie nauki	6 182,00 zł	41 142,00 zł	56 802,00 zł	12 364,00 zł
Pomoc dla osoby usamodzielnianej na usamodzielnienie	0,00 zł	3 800,00 zł	18 876,00 zł	6 600,00 zł
Pomoc dla osoby usamodzielnianej na zagospodarowanie	0,00 zł	6 000,00 zł	6 000,00 zł	4 000,00 zł

Procentowy udział wydatków wg rodzaju placówki



■ Rodziny zastępcze zawodowe  
■ Rodziny zastępcze spokrewnione  
■ Rodziny zastępcze niezawodowe  
■ Rodzinny dom dziecka

Procentowy udział wydatków wg rodzaju usamodzielnienia



■ Pomoc dla osoby usamodzielnianej na kontynuowanie nauki  
■ Pomoc dla osoby usamodzielnianej na usamodzielnienie  
■ Pomoc dla osoby usamodzielnianej na zagospodarowanie





Fundusze Europejskie  
Wiedza Edukacja Rozwój



Rzeczpospolita  
Polska

Unia Europejska  
Europejski Fundusz Społeczny



# Nowy formularz OZPS

## POWIAT - ZADANIA PCPR ORAZ MOPR (w całym okresie sprawozdawczym)

WYSZCZEGÓLNIENIE	Rok 2017	Rok oceny	Prognoza 2019
<b>INDYWIDUALNE PROGRAMY POMOCY</b>			
<b>PROGRAM ODDZIAŁYWAN KOREKCYJNO-EDUKACYJNYCH DLA OSOB STOSUJĄCYCH PRZEMOC W RODZINIE</b>			
Liczba osób korzystających z usług	1		
<b>USAMODZIELNIENIE</b>			
<b>PEŁNOLETNIE OSOBY OPUSZCZAJĄCE INSTYTUCJE O KTÓRYCH MOWA W ART. 88 UST.1 USTAWY O POMOCY SPOŁECZNEJ</b>			
Liczba osób	2		
Kwota świadczeń w złotych	3		
<b>W TYM: (od poz. 4 do poz. 9)</b>			
<b>POMOC PIENIĘŻNA NA USAMODZIELNIENIE</b>			
Liczba osób	4		
Kwota świadczeń w złotych	5		
<b>POMOC PIENIĘŻNA NA KONTYNUOWANIE NAUKI</b>			
Liczba osób	6		
Kwota świadczeń w złotych	7		
<b>POMOC PIENIĘŻNA NA ZAGOSPODAROWANIE</b>			
Liczba osób	8		
Kwota świadczeń w złotych	9		
<b>REHABILITACJA ZAWODOWA I SPOŁECZNA OSÓB NIEPEŁNOSPRAWNYCH</b>			
Ogólna kwota dofinansowania (PFRON, środki własne powiatu)	10		
<b>POMOC NA LIKWIDACJĘ BARIER ARCHITEKTONICZNYCH, TECHNICZNYCH I W KOMUNIKOWANIU SIĘ</b>			
Liczba osób, które uzyskały dofinansowanie	11		
Wartość dofinansowania w złotych	12		



Ministerstwo Rodziny,  
Pracy i Polityki Społecznej

Projekt „Narzędzie agregowania i monitorowania danych w obszarze włączenia społecznego”  
nr POWR.02.05.00-00-0111/16 realizowany w ramach Działania 2.5 Skuteczna Pomoc Społeczna  
Programu Operacyjnego Wiedza Edukacja Rozwój 2014-2020

**IPiSS**  
INSTYTUT PRACY I SPRAW SPOŁECZNYCH

# Nowy formularz OZPS

## Rozdział 4 „Gmina zadania OPS oraz MOPS, MOPR” część formularza zawierająca:

- pole opisowe z szablonem tekstu dla gminy
- raporty graficzne:
  - raport – Liczba rodzin korzystających ze świadczenia wychowawczego,
  - raport - Świadczenie wychowawcze - kwota świadczeń,
  - raport - Liczba rodzin korzystających z zasiłków rodzinnych wraz dodatkami oraz korzystających z jednorazowej zapomogi z tytułu urodzenia dziecka

# Nowy formularz OZPS

- raport – Kwota zasiłków rodzinnych wraz dodatkami oraz jednorazowej zapomogi z tytułu urodzenia dziecka w ciągu roku,
  - raport – Świadczenia opiekuńcze,
  - raport – Kwota świadczeń opiekuńczych,
  - raport – Liczba osób korzystających z świadczenia z funduszu alimentacyjnego,
  - raport – Liczba rodzin korzystających z świadczenia z funduszu alimentacyjnego,
  - raport – Świadczenia z funduszu alimentacyjnego,
  - raport – Świadczenia 500+ przyznanego na pierwsze dziecko
- część tabelaryczną



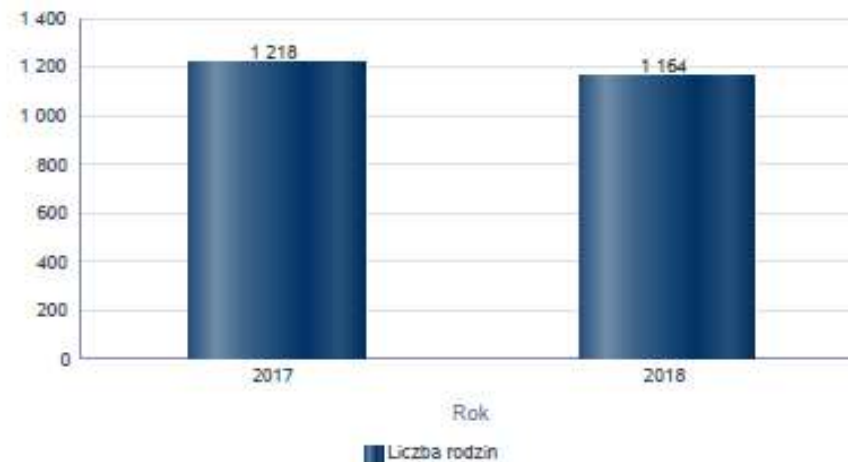


# Nowy formularz OZPS – raport Liczba rodzin korzystających ze świadczenia wychowawczego

Liczba rodzin korzystających ze świadczenia wychowawczego.

Rok	Liczba rodzin
2017	1 218
2018	1 164

Średnia liczba rodzin korzystających ze świadczeń wychowawczych



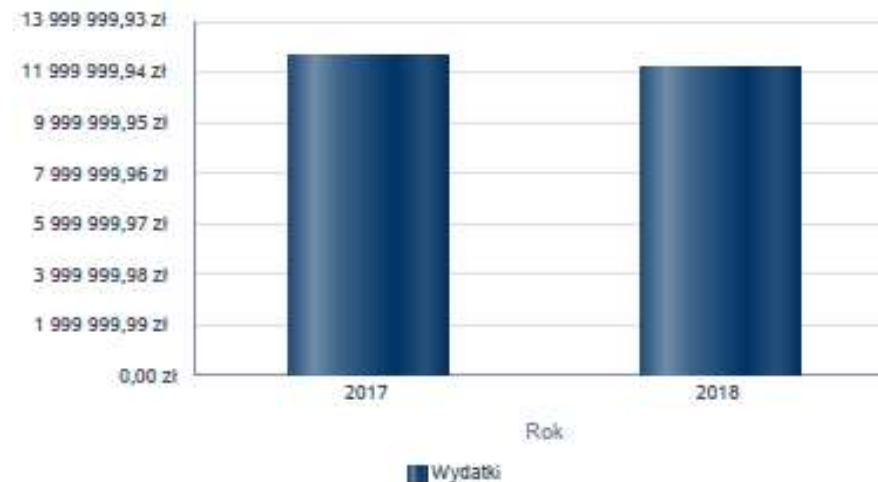


# Nowy formularz OZPS – raport Świadczenie wychowawcze- kwota świadczeń

Świadczenie wychowawcze - kwota świadczeń.

Rok	Wydatki
2017	12 605 494,00 zł
2018	12 096 780,00 zł

Świadczenie wychowawcze - kwota świadczeń



## Nowy formularz OZPS – raport Liczba rodzin korzystających z zasiłków rodzinnych wraz dodatkami oraz korzystających z jednorazowej zapomogi z tytułu urodzenia dziecka

Średniomiesięczna liczba rodzin korzystających z zasiłków rodzinnych wraz dodatkami oraz korzystających z jednorazowej zapomogi z tytułu urodzenia dziecka.

	Liczba rodzin				
	2014	2015	2016	2017	2018
Liczba rodzin korzystających z zasiłków rodzinnych wraz dodatkami	496	474	515	520	532

Średniomiesięczna liczba rodzin korzystających z zasiłków rodzinnych wraz dodatkami



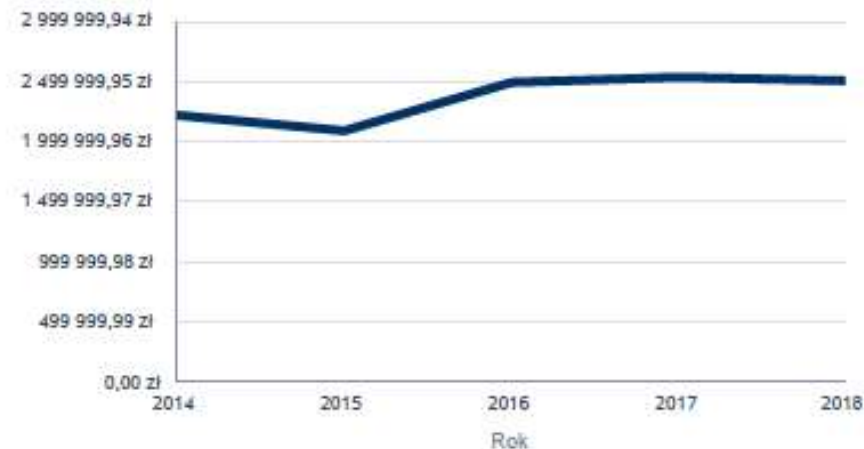


## Nowy formularz OZPS – raport Kwota zasiłków rodzinnych wraz dodatkami oraz jednorazowej zapomogi z tytułu urodzenia dziecka w ciągu roku

Kwotę zasiłków rodzinnych wraz z dodatkami ogółem wypłaconych w ciągu roku.

Rok	Kwota
2014	2 214 315,00 zł
2015	2 096 831,00 zł
2016	2 494 105,08 zł
2017	2 543 589,89 zł
2018	2 512 504,99 zł

Kwota zasiłków rodzinnych wraz dodatkami oraz jednorazowej zapomogi z tytułu urodzenia dziecka



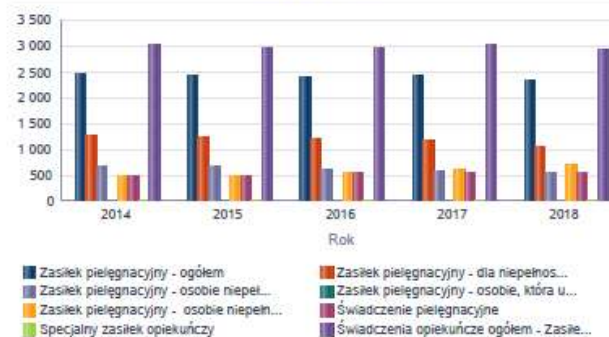


# Nowy formularz OZPS – raport Świadczenia opiekuńcze

Liczba świadczeń: świadczenie pielęgnacyjne, zasiłek pielęgnacyjny, zasiłek pielęgnacyjny dla niepełnosprawnego dziecka, dla osoby niepełnosprawnej w wieku powyżej 16 lat o różnych stopniach niepełnosprawności, zasiłek pielęgnacyjny dla osób, które ukończyły 75 lat, specjalny zasiłek opiekuńczy, zasiłek dla opiekuna.

Świadczenia opiekuńcze	Liczba świadczeń				
	2014	2015	2016	2017	2018
Zasiłek pielęgnacyjny - ogółem	2 476	2 436	2 400	2 428	2 329
Zasiłek pielęgnacyjny - dla niepełnosprawnego dziecka	1 282	1 236	1 209	1 185	1 051
Zasiłek pielęgnacyjny - osobie niepełnosprawnej w wieku powyżej 16. roku życia o znacznym stopniu niepełnosprawności	693	681	632	603	565
Zasiłek pielęgnacyjny - osobie, która ukończyła 75 lat	12	12	12	12	0
Zasiłek pielęgnacyjny - osobie niepełnosprawnej w wieku powyżej 16. roku życia legitymującej się orzeczeniem o umiarkowanym stopniu niepełnosprawności, jeżeli niepełnosprawność powstała w wieku do ukończenia 21 roku życia	489	507	547	628	713
Świadczenie pielęgnacyjne	501	492	543	553	556
Specjalny zasiłek opiekuńczy	36	36	33	26	32
Świadczenia opiekuńcze ogółem - Zasiłek pielęgnacyjny, świadczenia pielęgnacyjne, specjalny zasiłek opiekuńczy	3 013	2 964	2 976	3 007	2 917

Liczba świadczeń





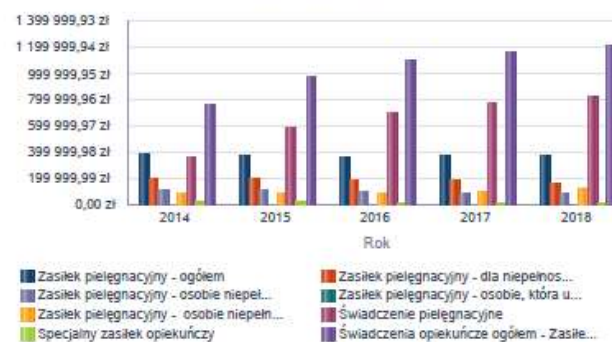
# Nowy formularz OZPS

## – raport Kwota świadczeń opiekuńczych

Kwota świadczeń: świadczenie pielęgnacyjne, zasiłek pielęgnacyjny, zasiłek pielęgnacyjny dla niepełnosprawnego dziecka, dla osoby niepełnosprawnej w wieku powyżej 16 lat o różnych stopniach niepełnosprawności, zasiłek pielęgnacyjny dla osób które ukończyły 75 lat, specjalny zasiłek opiekuńczy, zasiłek dla opiekuna.

Świadczenia opiekuńcze	Kwota świadczeń				
	2014	2015	2016	2017	2018
Zasiłek pielęgnacyjny - ogółem	378 828,00 zł	372 708,00 zł	367 200,00 zł	371 484,00 zł	368 276,00 zł
Zasiłek pielęgnacyjny - dla niepełnosprawnego dziecka	196 146,00 zł	189 108,00 zł	184 977,00 zł	181 305,00 zł	165 956,00 zł
Zasiłek pielęgnacyjny - osobie niepełnosprawnej w wieku powyżej 16. roku życia o znacznym stopniu niepełnosprawności	106 029,00 zł	104 193,00 zł	96 696,00 zł	92 259,00 zł	89 398,00 zł
Zasiłek pielęgnacyjny - osobie, która ukończyła 75 lat	1 836,00 zł	1 836,00 zł	1 836,00 zł	1 836,00 zł	0,00 zł
Zasiłek pielęgnacyjny - osobie niepełnosprawnej w wieku powyżej 16. roku życia legitymującej się orzeczeniem o umiarkowanym stopniu niepełnosprawności, jeżeli niepełnosprawność powstała w wieku do ukończenia 21 roku życia	74 817,00 zł	77 571,00 zł	83 691,00 zł	96 084,00 zł	112 922,00 zł
Świadczenie pielęgnacyjne	367 520,00 zł	587 440,00 zł	703 065,00 zł	773 670,00 zł	815 580,00 zł
Specjalny zasiłek opiekuńczy	18 495,00 zł	18 720,00 zł	17 160,00 zł	13 520,00 zł	16 840,00 zł
Świadczenia opiekuńcze ogółem - Zasiłek pielęgnacyjny, świadczenia pielęgnacyjne, specjalny zasiłek opiekuńczy	764 843,00 zł	978 868,00 zł	1 087 425,00 zł	1 158 674,00 zł	1 200 696,00 zł

Kwota świadczeń



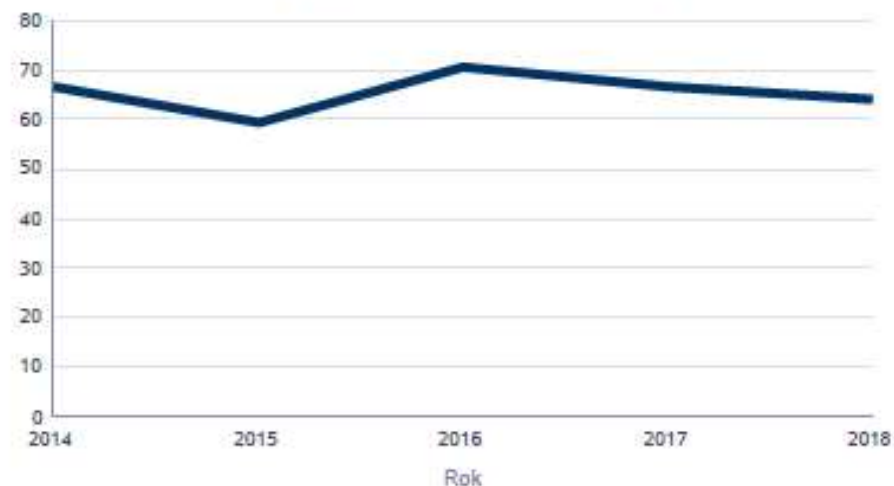


## Nowy formularz OZPS – raport Liczba osób korzystających z świadczenia z funduszu alimentacyjnego

Liczba osób korzystających ze świadczenia alimentacyjnego w poszczególnych latach.

	Liczba osób				
	2014	2015	2016	2017	2018
Liczba osób korzystających ze świadczenia alimentacyjnego	67	59	71	66	64

Liczba osób korzystających ze świadczenia alimentacyjnego





# Nowy formularz OZPS – raport Liczba osób korzystających z świadczenia z funduszu alimentacyjnego

Liczba rodzin korzystających ze świadczenia alimentacyjnego w poszczególnych latach.

	Liczba rodzin				
	2014	2015	2016	2017	2018
Liczba rodzin korzystających ze świadczenia alimentacyjnego	240	233	225	222	201



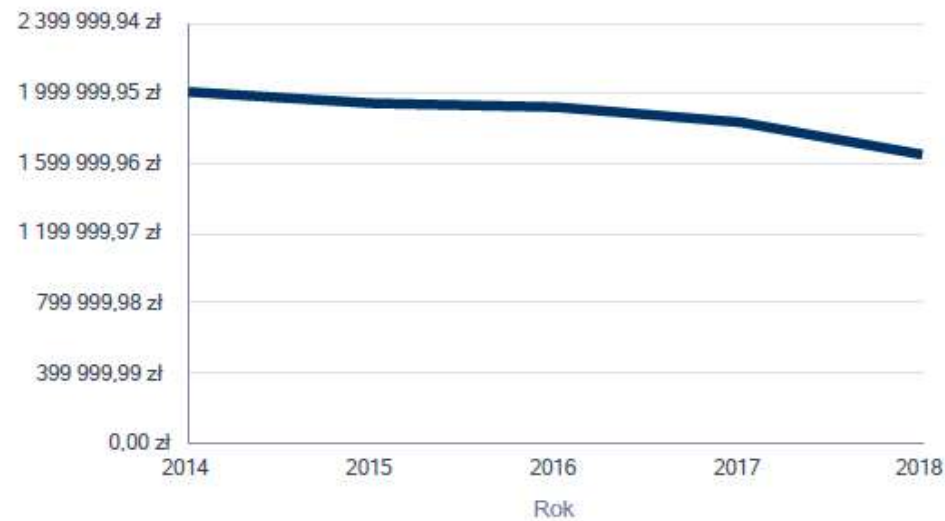


## Nowy formularz OZPS – raport Liczba osób korzystających z świadczenia z funduszu alimentacyjnego

Kwota świadczeń z funduszu alimentacyjnego w poszczególnych latach.

	Kwota				
	2014	2015	2016	2017	2018
Ogólna kwota świadczeń z funduszu alimentacyjnego	2 004 201,00 zł	1 941 549,00 zł	1 925 949,00 zł	1 830 430,00 zł	1 653 610,00 zł

Kwota świadczeń z funduszu alimentacyjnego



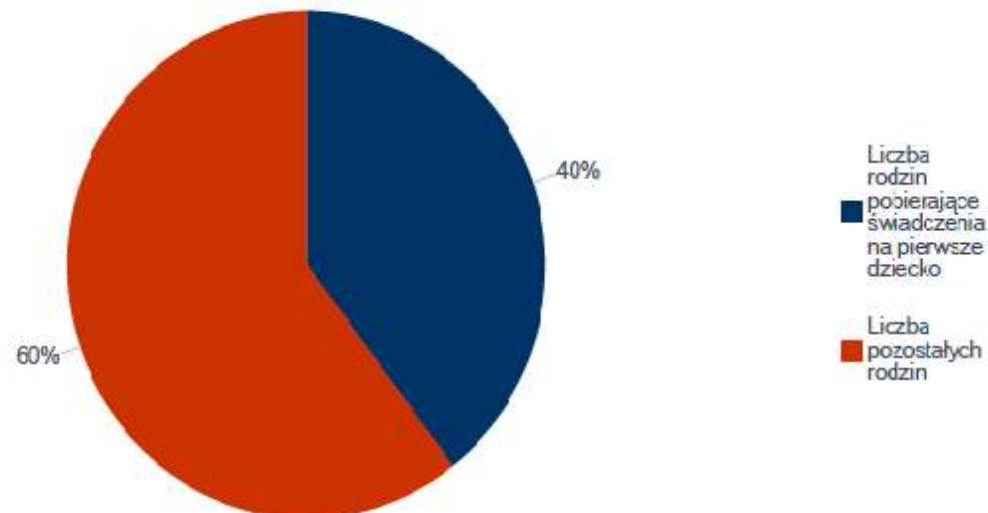


# Nowy formularz OZPS – raport Świadczenia 500+ przyznanego na pierwsze dziecko

Świadczenia 500+ przyznane na pierwsze dziecko

Udział rodzin otrzymujących świadczenie na pierwsze dziecko w relacji do ogółu rodzin otrzymujących świadczenie.

Liczba rodzin pobierające świadczenia na pierwsze dziecko	Liczba pozostałych rodzin	Wskaźnik
1 382	2 114	40%



# Nowy formularz OZPS

## INNE RODZAJE POMOCY I ŚWIADCZEŃ

WYSZCZEGÓLNIENIE		Rok 2017	Rok oceny	Prognoza 2019
<b>DODATKI MIESZKANIOWE</b>				
Liczba gospodarstw domowych	1			
Kwota świadczeń w złotych	2			
<b>DODATKI ENERGETYCZNE</b>				
Liczba gospodarstw domowych	3			
Kwota świadczeń w złotych	4			

# Nowy formularz OZPS

## Rozdział 5. „Zasoby instytucjonalne pomocy i wsparcia” część formularza zawierająca:

- pole opisowe z szablonem tekstu dla gminy i powiatu
- raporty graficzne:
  - raport – Liczba jednostek organizacyjnych pomocy i integracji społecznej o zasięgu lokalnym i o zasięgu ponadgminnym w podziale na instytucję prowadzącą,

# Nowy formularz OZPS

- raport - Liczba miejsc i liczba osób korzystających z jednostek organizacyjnych pomocy i integracji społecznej o zasięgu lokalnym i o zasięgu ponadgminnym,
- raport - Nasylenie usługami w DPS-ach i ŚDS-ach,
- raport - Rozmieszczenie jednostek organizacyjnych pomocy i integracji społecznej o zasięgu lokalnym i o zasięgu ponadgminnym w województwie,
- część tabelaryczną

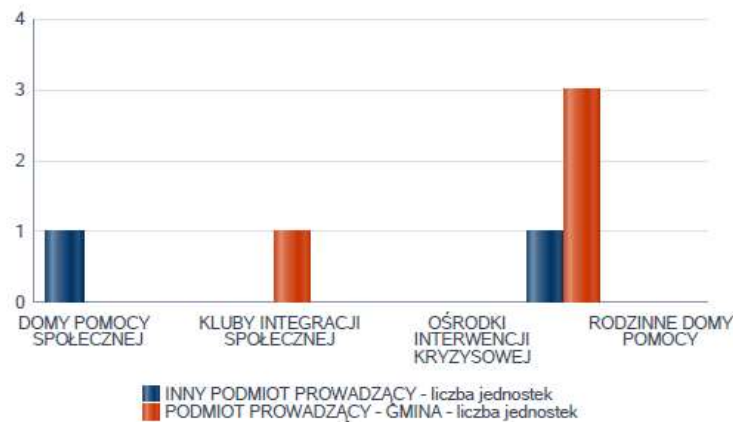


## Nowy formularz OZPS – raport Liczba jednostek organizacyjnych pomocy i integracji społecznej o zasięgu lokalnym i o zasięgu ponadgminnym w podziale na instytucję prowadzącą

Liczba jednostek organizacyjnych pomocy i integracji społecznej o zasięgu lokalnym i o zasięgu ponadgminnym w podziale na instytucję prowadzącą w 2018 roku

Jednostka	INNY PODMIOT PROWADZĄCY - liczba jednostek	PODMIOT PROWADZĄCY - GMINA - liczba jednostek
DOMY POMOCY SPOŁECZNEJ	1	0
JEDNOSTKI SPECJALISTYCZNEGO PORADNICTWA	0	0
KLUBY INTEGRACJI SPOŁECZNEJ	0	1
MIESZKANIA CHRONIONE	0	0
OŚRODKI INTERWENCJI KRYZYSOWEJ	0	0
OŚRODKI WSPARCIA	1	3
RODZINNE DOMY POMOCY	0	0

Liczba jednostek organizacyjnych pomocy i integracji społecznej



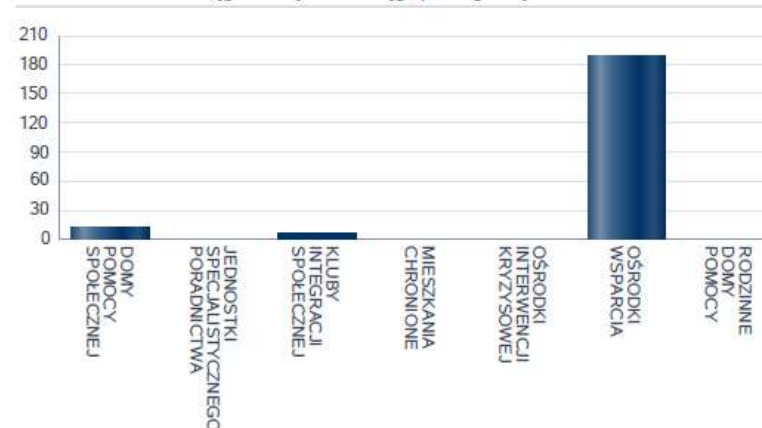


## Nowy formularz OZPS – raport Liczba miejsc i liczba osób korzystających z jednostek organizacyjnych pomocy i integracji społecznej o zasięgu lokalnym i o zasięgu ponadgminnym

Liczba miejsc w jednostkach organizacyjnych pomocy i integracji społecznej o zasięgu lokalnym i o zasięgu ponadgminnym w 2018 roku.

Rodzaj placówki	Liczba miejsc
DOMY POMOCY SPOŁECZNEJ	11
JEDNOSTKI SPECJALISTYCZNEGO PORADNICTWA	0
KLUBY INTEGRACJI SPOŁECZNEJ	5
MIESZKANIA CHRONIONE	0
OŚRODKI INTERWENCJI KRYZYSOWEJ	0
OŚRODKI WSPARCIA	188
RODZINNE DOMY POMOCY	0

Liczba miejsc w jednostkach organizacyjnych pomocy i integracji społecznej o zasięgu lokalnym i o zasięgu ponadgminnym



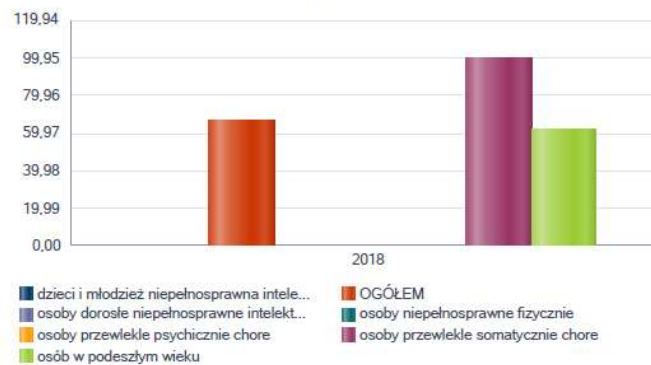
# Nowy formularz OZPS – raport Nasycenie usługami w DPS-ach i ŚDS-ach

Nasycenie usługami w DPS-ach.

Wskaźnik obliczany jako stosunek liczby osób umieszczonych w DPS pomnożony przez 100 do sumy liczby osób umieszczonych w DPS i liczby oczekujących.

Grupa osób	Wskaźnik nasycenia usługami w DPS-ach wyrażony w %
OGÓLEM	66,32
osób w podeszłym wieku	61,90
osoby przewlekle somatycznie chore	100,00
osoby przewlekle psychicznie chore	
osoby dorosłe niepełnosprawne intelektualnie	
dzieci i młodzież niepełnosprawna intelektualnie	
osoby niepełnosprawne fizycznie	

Nasycenie usługami w DPS-ach





## Nowy formularz OZPS – raport Rozmieszczenie jednostek organizacyjnych pomocy i integracji społecznej o zasięgu lokalnym i o zasięgu ponadgminnym w województwie

Rozmieszczenie jednostek organizacyjnych pomocy i integracji społecznej o zasięgu lokalnym i o zasięgu ponadgminnym w 2018 roku .

Powiat	Ogółem	DOMY POMOCY SPOŁECZNEJ	JEDNOSTKI SPECJALISTYCZNEGO PORADNICTWA	KLUBY INTEGRACJI SPOŁECZNEJ	MIESZKANIA CHRONIONE	OŚRODKI INTERWENCJI KRYZYSOWEJ	OŚRODKI WSPARCIA	RODZINNE DOMY POMOCY
Powiat białobrzeski	0	0	0	0	0	0	0	0
Powiat ciechanowski	7	0	0	0	0	0	7	0
Powiat garwoliński	3	0	1	0	0	0	2	0
Powiat grodziski (mazowieckie)	4	0	1	0	2	0	1	0
Powiat grójecki	5	0	2	0	0	0	3	0
Powiat kozienicki	1	0	0	0	0	0	1	0
Powiat legionowski	8	1	2	1	0	0	4	0
Powiat lipski	1	0	0	0	0	0	1	0
Powiat m. Ostrołęka	8	0	1	1	1	1	4	0
Powiat m. Radom	21	0	3	1	3	1	13	0
Powiat m.st. Warszawa	67	0	21	2	0	0	44	0
Powiat makowski	2	0	0	0	0	0	2	0
Powiat miński	3	0	0	1	0	0	2	0

# Nowy formularz OZPS

## ZASOBY INSTYTUCJONALNE POMOCY I WSPARCIA

WYSZCZEGÓLNIENIE	Rok 2017	Rok oceny	Prognoza 2019
<b>OSRODKI WSPARCIA - OGÓLEM</b>			
Liczba miejsc w placówkach ogółem	1		
Liczba osób korzystających	2		
Liczba osób oczekujących (wg stanu na 31 grudnia danego roku)	3		
Liczba decyzji odmownych (wg stanu na 31 grudnia danego roku)	4		
Kadra placówek - liczba osób zatrudnionych ogółem (wg stanu na 31 grudnia danego roku)	5		
Roczny koszt prowadzenia i utrzymania placówek (w złotych)	6		
<b>W TYM (z wierszy 1-6):</b>			
<b>ŚRODOWISKOWE DOMY SAMOPOMOCY</b>			
Liczba miejsc w placówkach ogółem	7		
Liczba osób korzystających	8		
Liczba osób umieszczonych	9		
Liczba osób oczekujących (wg stanu na 31 grudnia danego roku)	10		
Kadra placówek - liczba osób zatrudnionych ogółem (wg stanu na 31 grudnia danego roku)	11		
Roczny koszt prowadzenia i utrzymania placówek (w złotych)	12		
<b>DZIENNE DOMY POMOCY</b>			
Liczba miejsc w placówkach ogółem	13		
Liczba osób korzystających	14		
Liczba osób oczekujących (wg stanu na 31 grudnia danego roku)	15		
Kadra placówek - liczba osób zatrudnionych ogółem (wg stanu na 31 grudnia danego roku)	16		
Roczny koszt prowadzenia i utrzymania placówek (w złotych)	17		
<b>KLUBY SAMOPOMOCY</b>			
Liczba miejsc w placówkach ogółem	18		
Liczba osób korzystających	19		
Liczba osób oczekujących (wg stanu na 31 grudnia danego roku)	20		
Kadra placówek - liczba osób zatrudnionych ogółem (wg stanu na 31 grudnia danego roku)	21		
Roczny koszt prowadzenia i utrzymania placówek (w złotych)	22		
<b>NOCLEGOWNIE I SCHRONISKA DLA OSÓB BEZDOMNYCH</b>			
Liczba miejsc w placówkach ogółem	23		
Liczba osób korzystających	24		
Liczba osób skierowanych w wyniku ekmisji	25		
Kadra placówek - liczba osób zatrudnionych ogółem (wg stanu na 31 grudnia danego roku)	26		

WYSZCZEGÓLNIENIE	Rok 2017	Rok oceny	Prognoza 2019
Roczny koszt prowadzenia i utrzymania placówek (w złotych)	27		
<b>OGRZEWALNIE</b>			
Liczba miejsc w placówkach ogółem	28		
Liczba osób korzystających	29		
Kadra placówek - liczba osób zatrudnionych ogółem (wg stanu na 31 grudnia danego roku)	30		
Roczny koszt prowadzenia i utrzymania placówek (w złotych)	31		

## ZASOBY INSTYTUCJONALNE POMOCY I WSPARCIA (c.d.)

WYSZCZEGÓLNIENIE	Rok 2017	Rok oceny	Prognoza 2019
<b>DOMY POMOCY SPOŁECZNEJ</b>			
Liczba miejsc w placówkach ogółem	1		
Liczba osób korzystających	2		
Liczba osób umieszczonych	3		
Liczba osób oczekujących (wg stanu na 31 grudnia danego roku)	4		
Liczba decyzji odmownych (wg stanu na 31 grudnia danego roku)	5		
Kadra placówek - liczba osób zatrudnionych ogółem (wg stanu na 31 grudnia danego roku)	6		
Roczny koszt prowadzenia i utrzymania placówek (w złotych)	7		
<b>MIESZKANIA CHRONIONE OGÓLEM</b>			
Liczba miejsc w placówkach ogółem	8		
Liczba osób korzystających	9		
Liczba osób umieszczonych	10		
Liczba osób oczekujących (wg stanu na 31 grudnia danego roku)	11		
Kadra placówek - liczba osób zatrudnionych ogółem (wg stanu na 31 grudnia danego roku)	12		
Roczny koszt prowadzenia i utrzymania placówek (w złotych)	13		
<b>OSRODKI INTERWENCJI KRYZYSOWEJ OGÓLEM</b>			
Liczba miejsc w placówkach ogółem	14		
Liczba osób korzystających	15		
<b>JEDNOSTKI SPECJALISTYCZNEGO PORADNICTWA</b>			
Liczba osób korzystających	16		
Kadra placówek - liczba osób zatrudnionych ogółem (wg stanu na 31 grudnia danego roku)	17		
Roczny koszt prowadzenia i utrzymania placówek (w złotych)	18		
<b>PLACÓWKI WSPARCIA DZIENNEGO</b>			
Liczba miejsc w placówkach ogółem	19		
Liczba osób korzystających	20		

# Nowy formularz OZPS

## Rozdział 6 „Kadra jednostki organizacyjnej pomocy społecznej” część formularza zawierająca:

- pole opisowe z szablonem tekstu dla gminy
- raporty graficzne:
  - raport – Kadra jednostki,
  - raport - Specjalizacja pracowników socjalnych,
  - raport - Warunek ustawowy - poziom gminy

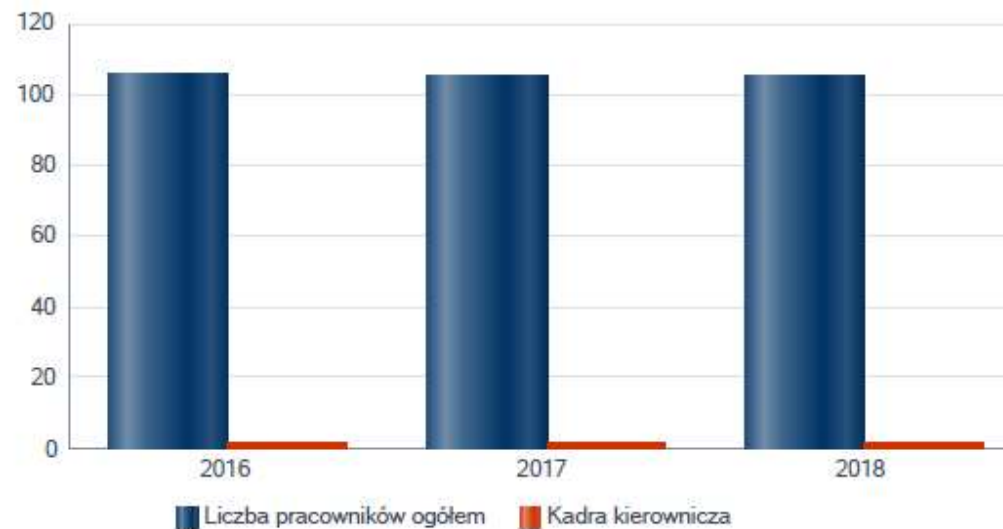


# Nowy formularz OZPS – raport Kadra jednostki

Kadra jednostek organizacyjnych pomocy społecznej - osoby zatrudnione.

Zatrudnieni	Liczba osób		
	2016	2017	2018
Ogółem we wszystkich rodzajach placówek	104	103	103
Kierownicy, dyrektorzy, zastępcy	2	2	2

Kadra jednostek organizacyjnych pomocy społecznej - osoby zatrudnione



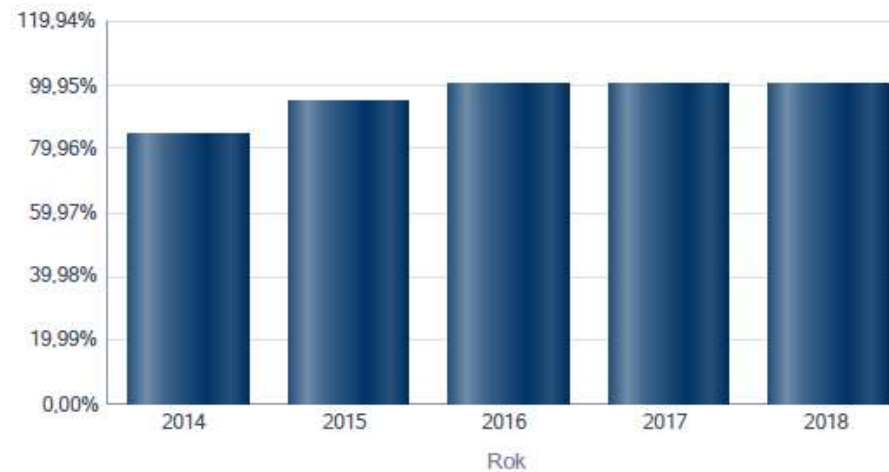
# Nowy formularz OZPS – raport specjalizacja pracowników socjalnych

Kadra jednostek organizacyjnych pomocy społecznej.

Wskaźnik obliczany jako stosunek liczby pracowników socjalnych posiadających specjalizację I lub II stopnia w zawodzie pracownik socjalny do liczby wszystkich pracowników socjalnych.

Rok	Wskaźnik
2014	84,21%
2015	94,74%
2016	100,00%
2017	100,00%
2018	100,00%

Stosunek liczby pracowników socjalnych posiadających specjalizację I lub II stopnia w zawodzie pracownik socjalny do liczby wszystkich...



# Nowy formularz OZPS – raport Warunek ustawowy poziom gminy

Czy ośrodek spełnia ustawowy warunek 1 pracownik socjalny na 2000 osób lub 1 pracownik socjalny na 50 rodzin i co najmniej 3 pracowników socjalnych.

Rok	Czy spełniony warunek ustawowy dot. pracowników socjalnych	Liczba mieszkańców wg GUS	Liczba rodzin w gminie	Liczba pracowników socjalnych
2016	Nie	54 137	3 389	18
2017	Nie	54 041	3 196	18
2018	Nie	54 172	3 202	18

# Nowy formularz OZPS

**Rozdział 6.1 „Zatrudnienie pomocnicze w jednostce organizacyjnej pomocy społecznej” część formularza zawierająca:**

- pole opisowe z szablonem tekstu dla gminy i powiatu
- raporty graficzne:
  - raport – Wolontariat w jednostkach organizacyjnych pomocy społecznej  
(Ze względu na problemy techniczne w pozyskaniu danych raport nie jest uwzględniony w tej edycji OZPS)

# Nowy formularz OZPS

**Rozdział 6.2 „Zespoły pracy socjalnej i integracji społecznej w jednostce pomocy społecznej” część formularza zawierająca:**

- pole opisowe z szablonem tekstu dla gminy i powiatu



# Nowy formularz OZPS

**Rozdział 7 „Środki finansowe na wydatki w pomocy społecznej i innych obszarach polityki społecznej w budżecie jednostki samorządu terytorialnego” część formularza zawierająca:**

- pole opisowe z szablonem tekstu dla gminy i powiatu
- raporty graficzne:
  - wykres - wydatki w obszarach polityki społecznej w jednostkach samorządu terytorialnego,
  - wykres - Wydatki w obszarach polityki społecznej w OPS / PCPR
- część tabelaryczną



# Nowy formularz OZPS

WYDATKI W OBSZARACH POLITYKI SPOŁECZNEJ W JEDNOSTKACH SAMORZĄDU TERYTORIALNEGO



- 855 - RODZINA
- 852 - POMOC SPOŁECZNA
- 851 - OCHRONA ZDROWIA
- 853 - POZOSTAŁE ZADANIA W ZAKRESIE POLITYKI SPOŁECZNEJ
- 854 - EDUKACYJNA OPIEKA WYCHOWAWCZA

WYDATKI W OBSZARACH POLITYKI SPOŁECZNEJ W OPS / PCPR



- 855 - RODZINA
- 852 - POMOC SPOŁECZNA
- 851 - OCHRONA ZDROWIA
- 853 - POZOSTAŁE ZADANIA W ZAKRESIE POLITYKI SPOŁECZNEJ
- 854 - EDUKACYJNA OPIEKA WYCHOWAWCZA





Fundusze Europejskie  
Wiedza Edukacja Rozwój



Rzeczpospolita  
Polska

Unia Europejska  
Europejski Fundusz Społeczny



# Nowy formularz OZPS

ŚRODKI FINANSOWE NA WYDATKI W POMOCY SPOŁECZNEJ I INNYCH OBSZARACH POLI  
SPOŁECZNEJ W BUDŻECIE JEDNOSTKI SAMORZĄDU TERYTORIALNEGO  
(zadania własne i zadania zlecone)  
W złotych

WYSZCZEGÓLNIENIE	Rok 2017	Rok oceny	Prognoza 2019
<b>OGÓŁEM</b>			
OGÓŁEM ( działy)	1		
W tym: w budżecie OPS/PCPR	2		
<b>851 - OCHRONA ZDROWIA</b>			
85153 - Przeciwdziałanie narkomanii	3		
w tym: w budżecie OPS / PCPR	4		
85154 - Przeciwdziałanie alkoholizmowi	5		
w tym: w budżecie OPS / PCPR	6		
<b>852 - POMOC SPOŁECZNA</b>			
85202 - Domy pomocy społecznej	7		
w tym: w budżecie OPS / PCPR	8		
85203 - Ośrodki Wsparcia	9		
w tym: w budżecie OPS / PCPR	10		
85205 - Przeciwdziałanie przemocy w rodzinie	11		
w tym: w budżecie OPS / PCPR	12		
85213 - Składki na ubezpieczenie zdrowotne opłacane za osoby pobierające niektóre świadczenia z pomocy społecznej, niektóre świadczenia rodzinne oraz za osoby uczestniczące w zajęciach centrum integracji społecznej	13		
w tym: w budżecie OPS / PCPR	14		
85214 - Zasiłki okresowe, celowe i pomoc w naturze oraz składki na ubezpieczenia emerytalne i rentowe	15		
w tym: w budżecie OPS / PCPR	16		
85215 - Dodatki mieszkaniowe	17		
w tym: w budżecie OPS / PCPR	18		
85216 - Zasiłki stałe	19		
w tym: w budżecie OPS / PCPR	20		
85218 - Powiatowe Centrum Pomocy Rodzinie	21		



Ministerstwo Rodziny,  
Pracy i Polityki Społecznej

Projekt „Narzędzie agregowania i monitorowania danych w obszarze włączenia społecznego”  
nr POWR.02.05.00-00-0111/16 realizowany w ramach Działania 2.5 Skuteczna Pomoc Społeczna  
Programu Operacyjnego Wiedza Edukacja Rozwój 2014-2020

**IPiSS**  
INSTYTUT PRACY I SPRAW SPOŁECZNYCH

# Nowy formularz OZPS

- **Rozdział 8 „Aktywność projektowo-konkursowa jednostki organizacyjnej pomocy społecznej”** część formularza zawierająca:
- pole opisowe z szablonem tekstu dla gminy i powiatu

# Nowy formularz OZPS

**Rozdział 9 „Współpraca z organizacjami pozarządowymi - zadania zlecone w obszarze pomocy i wsparcia” część formularza zawierająca:**

- pole opisowe z szablonem tekstu dla gminy i powiatu

# Nowy formularz OZPS

**Rozdział 10 „Wnioski końcowe”** część formularza zawierająca:

- pole opisowe z szablonem tekstu dla gminy i powiatu



# Część IV: Praca z formularzem Oceny zasobów pomocy społecznej



# Pomoc Centralnego Help Desku Sygnity

W celu uzyskania informacji na temat aplikacji CAS lub zgłoszenia problemu prosimy o kontakt z Centralnym Help Deskem Sygnity.

## Poprzez stronę WWW:

- <https://www.hd.sygnity.pl/>
- Uwaga! Na stronę internetową Centralnego Help Desku firmy Sygnity możemy przejść bezpośrednio z aplikacji CAS, wybierając w dolnej części okna link [Pomoc Centralnego Help Desku Sygnity](#)

## E-mailem:

- [hd.cas@sygnity.pl](mailto:hd.cas@sygnity.pl)

## Telefonicznie:


- tel. (81) 749-55-65 (w godzinach 8.00-16.00)

## Faksem:

- fax (81) 749-55-04



# Pomoc systemu CAS

Bardziej szczegółowe informacje dotyczące mechanizmów funkcjonujących w aplikacji Oceny zasobów pomocy społecznej dostępne są w podręczniku użytkownika systemu CAS dostępnego pod ikoną  znajdującą się w górnej części ekranu po jego prawej stronie.

# Pomoc systemu CAS



**CAS** **PS** **OCENA ZASOBÓW POMOCY SPOŁECZNEJ**

Lista sprawozdań Sprawozdania OZPS za 2018 SJ0001

Zmień okres >  
Znajdź jednostkę

Wybierz operację:

Symbol formularza	Termin	Nadawca (Nazwa systemowa)	Status	Data zatwierdzenia	Status poprawności	Podpis elektroniczny
<input checked="" type="radio"/> OZPS	2019-04-30		nieuzupełnione		poprawne	brak

Legenda:  
 Brak sprawozdań  
 Częściowo wozytane  
 Niepoprawne sprawozdania  
 Niesprawdzone sprawozdania  
 Poprawne sprawozdania  
 Zweryfikowane sprawozdania

Ocena zasobów pomocy społecznej: TBLACHA Pomoc Centralnego Help Desku Sygnity Centralna Aplikacja Statystyczna (wersja 1.31)

 **INNOWACYJNA GOSPODARKA**  
NAKRODOWA STRATEGIA SPÓJNOŚCI

 **Ministerstwo Rodziny,  
Pracy i Polityki Społecznej**

 **emp@tia**

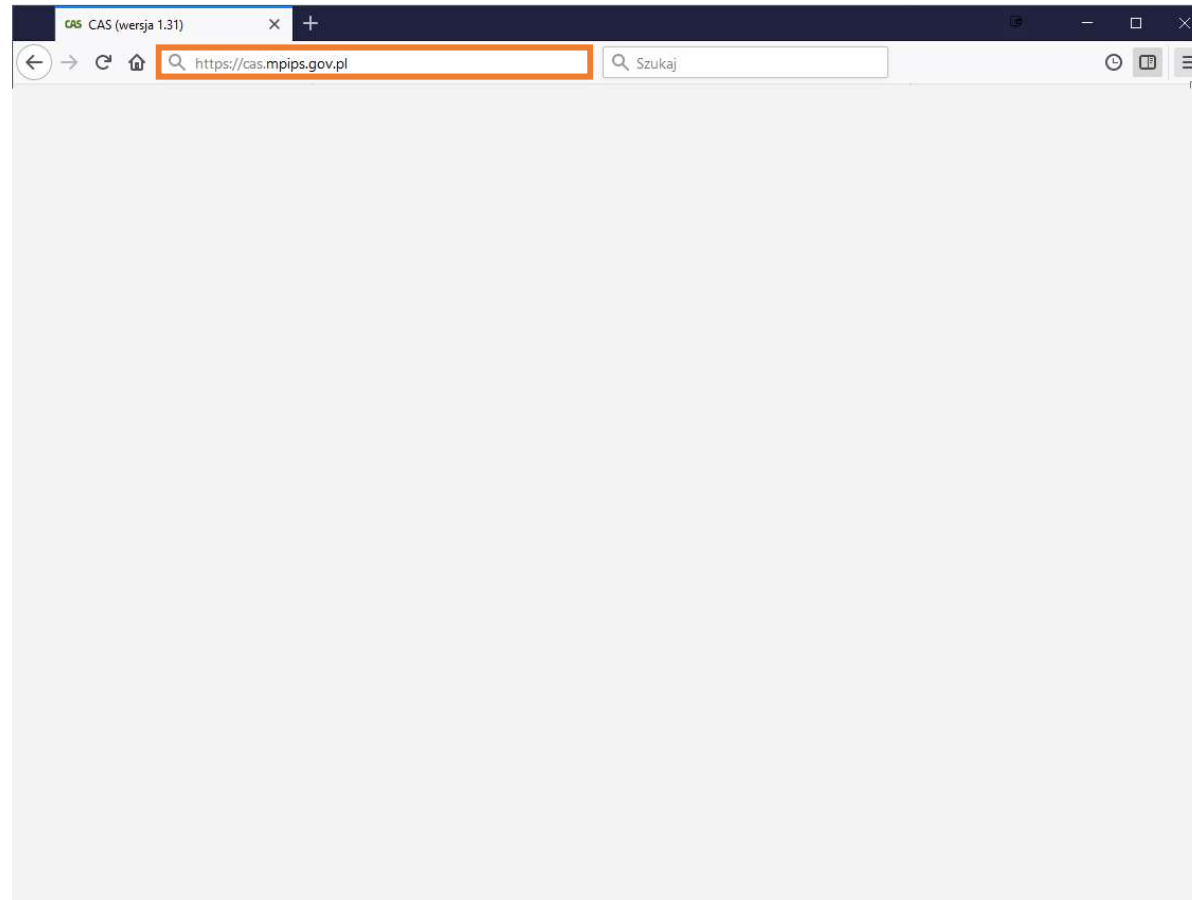
 **UNIA EUROPEJSKA**  
EUROPEJSKI FUNDUSZ ROZWOJU REGIONALNEGO

Projekt został sfinansowany z udziałem środków UE w ramach 7 Osi POIG

# Rozpoczęcie pracy

1. W pasku adresu wybranej przeglądarki wpisujemy łącze do strony CAS:  
<https://cas.mpips.gov.pl>
2. Na nowo otwartej stronie podajemy posiadane dane autoryzacyjne do systemu (identyfikator i hasło) i klikamy przycisk Loguj
3. Wybieramy Ocenę zasobów pomocy społecznej z przedstawionego nam zestawu opcji i klikamy przycisk Wybierz
4. Z listy wybieramy interesujący nas rok i klikamy przycisk Wybierz

# Rozpoczęcie pracy



# Rozpoczęcie pracy

1. W pasku adresu wybranej przeglądarki wpisujemy łącze do strony CAS:  
<https://cas.mpips.gov.pl>
- ➡ 2. Na nowo otwartej stronie podajemy posiadane dane autoryzacyjne do systemu (identyfikator i hasło) i klikamy przycisk Loguj
3. Wybieramy Ocenę zasobów pomocy społecznej z przedstawionego nam zestawu opcji i klikamy przycisk Wybierz
4. Z listy wybieramy interesujący nas rok i klikamy przycisk Wybierz

# Rozpoczęcie pracy

**CAS** **CENTRALNA APLIKACJA STATYSTYCZNA** Logowanie

**Logowanie**

Identyfikator:\*

Hasło:

\* - Login dla dotychczasowych użytkowników systemów QuickStat i sFundusz  
Jeżeli nie masz jeszcze konta, kliknij ten tekst w celu rejestracji.

Pomoc Centralnego Help Desku Sygnity Centralna Aplikacja Statystyczna (wersja 1.31)

 INNOWACYJNA GOSPODARKA  
NARODOWA STRATEGIA SPÓJNOŚCI

 Ministerstwo Rodziny,  
Pracy i Polityki Społecznej

 emp@tia

 UNIA EUROPEJSKA  
EUROPEJSKI FUNDUSZ  
ROZWOJU REGIONALNEGO

Projekt został sfinansowany z udziałem środków UE w ramach 7 Osi POIG



# Rozpoczęcie pracy

1. W pasku adresu wybranej przeglądarki wpisujemy łącze do strony CAS:  
<https://cas.mpips.gov.pl>
2. Na nowo otwartej stronie podajemy posiadane dane autoryzacyjne do systemu (identyfikator i hasło) i klikamy przycisk Loguj
- 3. Wybieramy Ocenę zasobów pomocy społecznej z przedstawionego nam zestawu opcji i klikamy przycisk Wybierz
4. Z listy wybieramy interesujący nas rok i klikamy przycisk Wybierz



# Rozpoczęcie pracy


**Wybór aplikacji**

Ocena zasobów pomocy społecznej

Sprawozdania jednorazowe


Sprawozdania resortowe

Zbiory centralne





# Rozpoczęcie pracy

1. W pasku adresu wybranej przeglądarki wpisujemy łącze do strony CAS:  
<https://cas.mpips.gov.pl>
2. Na nowo otwartej stronie podajemy posiadane dane autoryzacyjne do systemu (identyfikator i hasło) i klikamy przycisk Loguj
3. Wybieramy Ocenę zasobów pomocy społecznej z przedstawionego nam zestawu opcji i klikamy przycisk Wybierz
-  4. Z listy wybieramy interesujący nas rok i klikamy przycisk Wybierz




# Rozpoczęcie pracy

**Wybór okresu**


Rok: Wszystkie ▾

Wybierz

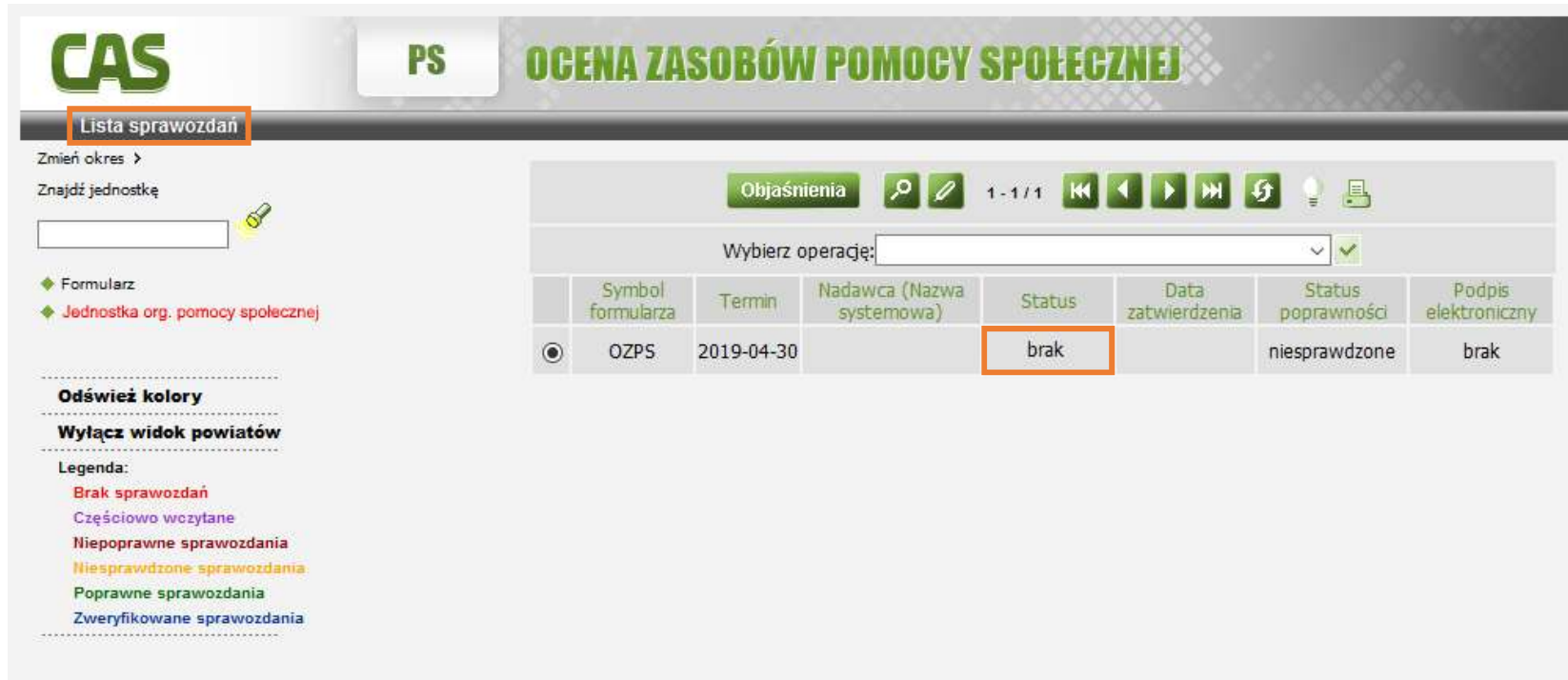
- Wszystkie
- 2011
- 2012
- 2013
- 2014
- 2015
- 2016
- 2017
- 2018



## Rozpoczęcie pracy

5. Po publikacji nowego formularza OZPS na „Liście sprawozdań” jednostki użytkownika, która została uwzględniona w ścieżce sprawozdawczej formularza, pojawi się niewypełnione sprawozdanie o statusie „brak”
6. W celu wypełnienia sprawozdania Oceny, w oknie „Listy sprawozdań” zaznaczamy niewypełnione sprawozdanie o statusie „brak” (domyślnie już wybrane), a następnie wybieramy ikonę  lub operację **Wypełnienie sprawozdania**

# Rozpoczęcie pracy



**CAS** PS **OCENA ZASOBÓW POMOCY SPOŁECZNEJ**

Lista sprawozdań

Zmień okres >  
Znajdź jednostkę

Formularz  
Jednostka org. pomocy społecznej

Odśwież kolory  
Wyłącz widok powiatów


Legenda:  
Brak sprawozdań  
Częściowo wczytane  
Niepoprawne sprawozdania  
Niesprawdzone sprawozdania  
Poprawne sprawozdania  
Zweryfikowane sprawozdania

Objaśnienia

Wybierz operację:

	Symbol formularza	Termin	Nadawca (Nazwa systemowa)	Status	Data zatwierdzenia	Status poprawności	Podpis elektroniczny
<input checked="" type="radio"/>	OZPS	2019-04-30		brak		niesprawdzone	brak

## Rozpoczęcie pracy

5. Po publikacji nowego formularza OZPS na „Liście sprawozdań” jednostki użytkownika, która została uwzględniona w ścieżce sprawozdawczej formularza, pojawi się niewypełnione sprawozdanie o statusie „brak”
- 6. W celu wypełnienia sprawozdania Oceny, w oknie „Listy sprawozdań” zaznaczamy niewypełnione sprawozdanie o statusie „brak” (domyślnie już wybrane), a następnie wybieramy ikonę  lub operację **Wypełnienie sprawozdania**



# Rozpoczęcie pracy

**CAS** **PS** **OCENA ZASOBÓW POMOCY SPOŁECZNEJ**

Lista sprawozdań

Zmień okres >  
Znajdź jednostkę

◆ Formularz  
◆ Jednostka org. pomocy społecznej

Objaśnienia

Wybierz operację: Wypełnienie sprawozdania

	Symbol formularza	Termin	Nadawca (Nazwa systemowa)	Status	Data zatwierdzenia	Status poprawności	Podpis elektroniczny
<input checked="" type="radio"/>	OZPS	2019-04-30		brak		niesprawdzone	brak


Odśwież kolory  
Wyłącz widok powiatów

Legenda:  
Brak sprawozdań  
Częściowo wczytane  
Niepoprawne sprawozdania  
Niesprawdzone sprawozdania  
Poprawne sprawozdania  
Zweryfikowane sprawozdania



# Objaśnienia

## Objaśnienia

Na liście sprawozdań dostępny jest przycisk  .  
Za jego pomocą możemy wyświetlić objaśnienia, dotyczące wypełniania sprawozdania Oceny zasobów pomocy społecznej. W przyszłych edycjach Oceny jednostki na poziomie ROPS będą mogły dodawać swoje własne pliki tekstowe zawierające dalsze wyjaśnienia oraz opisujące dodatkowe tabele, które zostały przez nich dodane na etapie przygotowywania Oceny.

# Rozpoczęcie pracy

 **PS** **OCENA ZASOBÓW POMOCY SPOŁECZNEJ**

Lista sprawozdań

Zmień okres >  
Znajdź jednostkę



- ◆ Formularz
- ◆ Jednostka org. pomocy społecznej

**Odśwież kolory**

**Wyłącz widok powiatów**

Legenda:

- Brak sprawozdań
- Częściowo wczytane
- Niepoprawne sprawozdania
- Niesprawdzone sprawozdania
- Poprawne sprawozdania
- Zweryfikowane sprawozdania

**Objaśnienia**   1 - 1 / 1       

Wybierz operację: Wypełnienie sprawozdania  

	Symbol formularza	Termin	Nadawca (Nazwa systemowa)	Status	Data zatwierdzenia	Status poprawności	Podpis elektroniczny
<input checked="" type="radio"/>	OZPS	2019-04-30		brak		niesprawdzone	brak

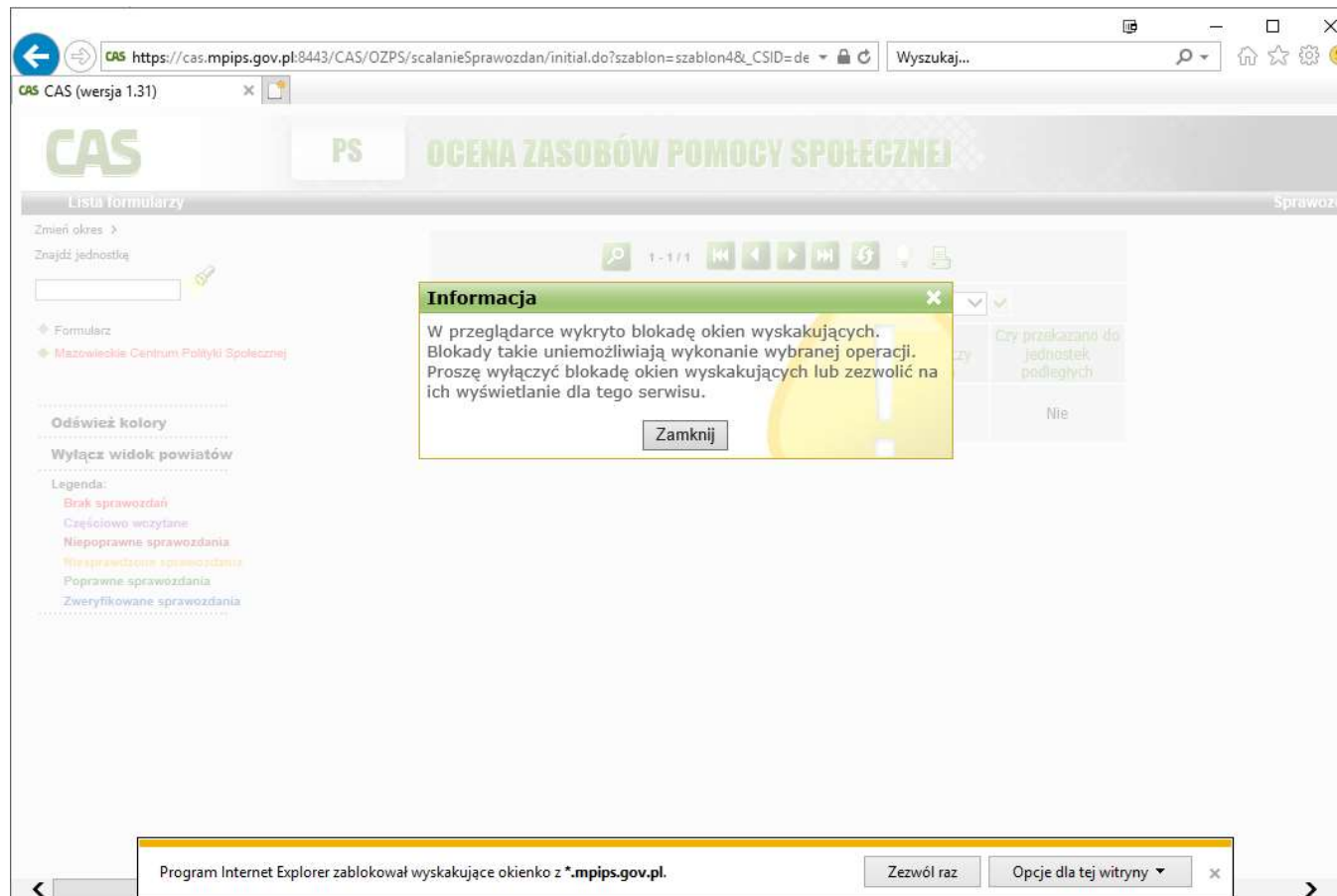


# Blokada wyskakujących okienek

W zależności od ustawień przeglądarki internetowej dostępnej na danym komputerze może zająć potrzeba dodania strony CAS do wyjątków umożliwiających otwieranie wyskakujących okienek.

Na następnych slajdach przedstawimy proces zmiany tych ustawień dla przeglądarek Mozilla Firefox (wersja 66) oraz Internet Explorer (wersja 11)

# Blokada wyskakujących okienek - Internet Explorer



The screenshot shows the Internet Explorer browser window displaying the CAS portal. The address bar shows the URL: [https://cas.mpips.gov.pl:8443/CAS/OZPS/scalanieSprawozdan/initial.do?szablon=szablon4&\\_CSID=de](https://cas.mpips.gov.pl:8443/CAS/OZPS/scalanieSprawozdan/initial.do?szablon=szablon4&_CSID=de). The page title is "CAS CAS (wersja 1.31)". The main content area displays "OGENA ZASOBÓW POMOCY SPOŁECZNEJ". A pop-up window titled "Informacja" is displayed in the center, containing the following text: "W przeglądarce wykryto blokadę okien wyskakujących. Blokadę takie uniemożliwiają wykonanie wybranej operacji. Proszę wyłączyć blokadę okien wyskakujących lub zezwolić na ich wyświetlanie dla tego serwisu." Below the text is a "Zamknij" button. At the bottom of the browser window, a yellow notification bar states: "Program Internet Explorer zablokował wyskakujące okienko z \*.mpips.gov.pl." with buttons for "Zezwól raz" and "Opcje dla tej witryny".

# Blokada wyskakujących okienek - Internet Explorer

1. W momencie ujżenia informacji o blokadzie, tak jak to widać na poprzednim slajdzie, przeglądarka daje nam możliwość zmienić domyślne ustawienia „od ręki”. Wystarczy wybrać na pasku informacyjnym przycisk „Opcje dla tej witryny”, a następnie wskazać opcję „Zawsze zezwalaj”
2. W innym przypadku, aby móc zmienić wspomniane ustawienia, należy wybrać ikonę ustawień przeglądarki znajdującą się na górze po prawej stronie okna. Następnie, w nowo otwartym okienku, wybieramy zakładkę „Prywatność” i klikamy przycisk „Ustawienia” w sekcji „Blokowanie wyskakujących okienek”. W pierwszym dostępnym polu wpisujemy wyjątek: \*.mpips.gov.pl, po czym zatwierdzamy nasz wybór klikając przycisk „Dodaj”




# Blokada wyskakujących okienek - Internet Explorer

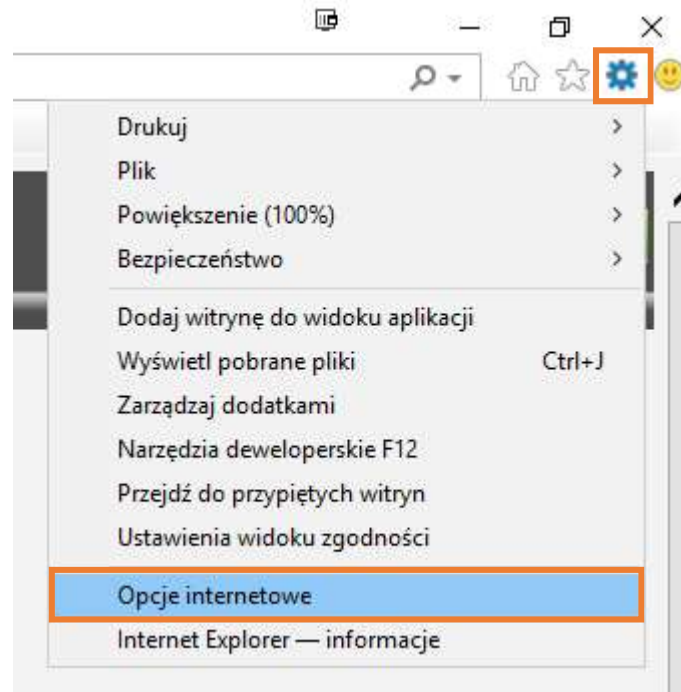
The screenshot shows an Internet Explorer browser window displaying a web application. The address bar shows the URL: <https://cas.mpips.gov.pl:8443/CAS/OZPS/scalanieSprawozdan/initial.do?idListy=SJ0001&init=T&RETL>. The page content includes a header with 'CAS' and 'PS OCENA ZASOBÓW POMOCY SPOŁECZNEJ'. A pop-up window titled 'Informacja' is displayed in the center, containing the text: 'W przeglądarce wykryto blokadę okien wyskakujących. Blokadę taką uniemożliwiają wykonanie wybranej operacji. Proszę wyłączyć blokadę okien wyskakujących lub zezwolić na ich wyświetlanie dla tego serwisu.' Below the text is a 'Zamknij' button. At the bottom of the browser window, a notification bar is visible with the text: 'Program Internet Explorer zablokował wyskakujące okienko z \*.mpips.gov.pl.' To the right of this bar are buttons for 'Zezwól raz', 'Opcje dla tej witryny', 'Zawsze zezwalaj', and 'Więcej ustawień'. The 'Opcje dla tej witryny' and 'Zawsze zezwalaj' buttons are highlighted with an orange border.



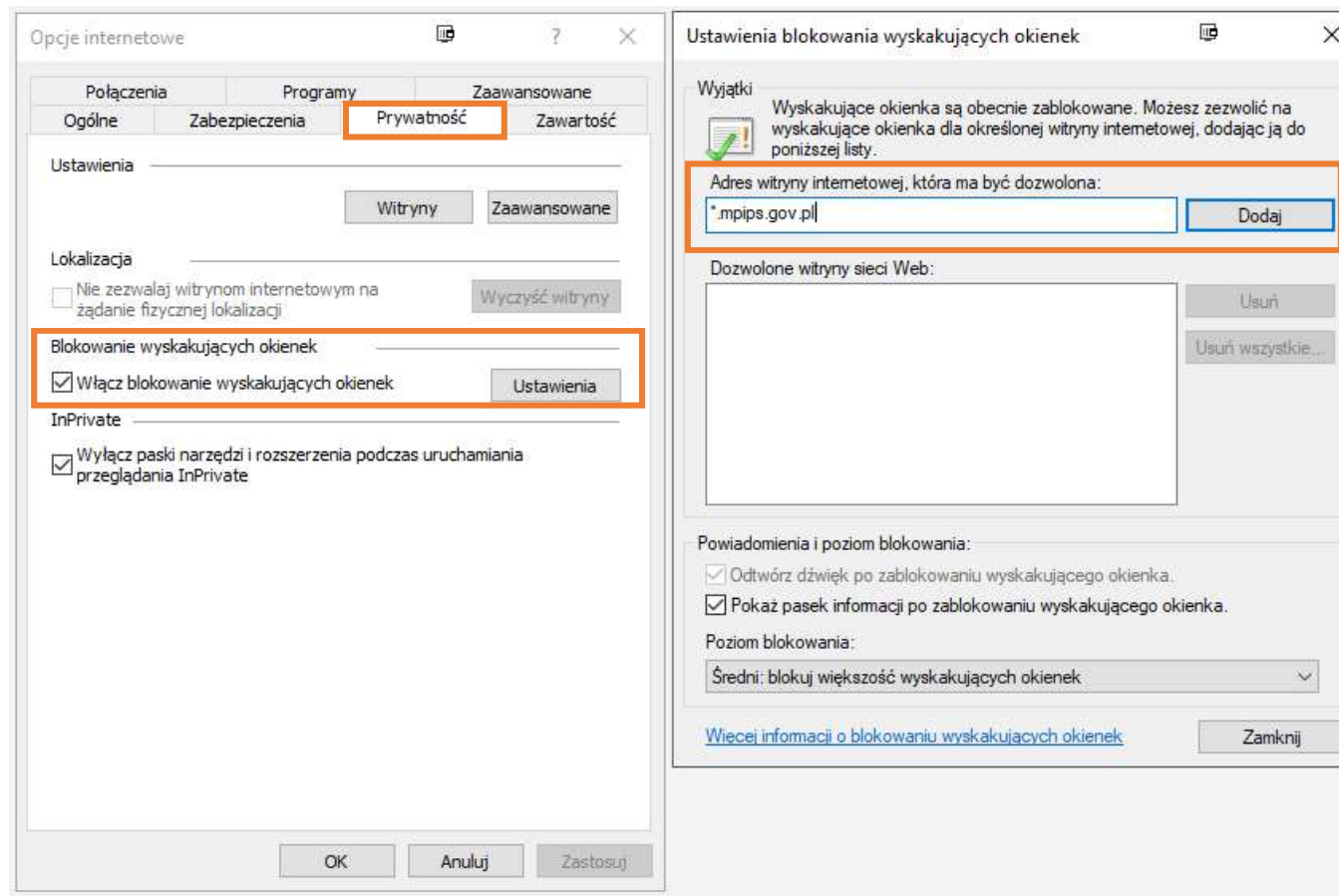
# Blokada wyskakujących okienek - Internet Explorer

1. W momencie ujżenia informacji o blokadzie, tak jak to widać na poprzednim slajdzie, przeglądarka daje nam możliwość zmienić domyślne ustawienia „od ręki”. Wystarczy wybrać na pasku informacyjnym przycisk „Opcje dla tej witryny”, a następnie wskazać opcję „Zawsze zezwalaj”
-  2. W innym przypadku, aby móc zmienić wspomniane ustawienia, należy wybrać ikonę ustawień przeglądarki znajdującą się na górze po prawej stronie okna. Następnie, w nowo otwartym okienku, wybieramy zakładkę „Prywatność” i klikamy przycisk „Ustawienia” w sekcji „Blokowanie wyskakujących okienek”. W pierwszym dostępnym polu wpisujemy wyjątek: **\*.mpips.gov.pl**, po czym zatwierdzamy nasz wybór klikając przycisk „Dodaj”

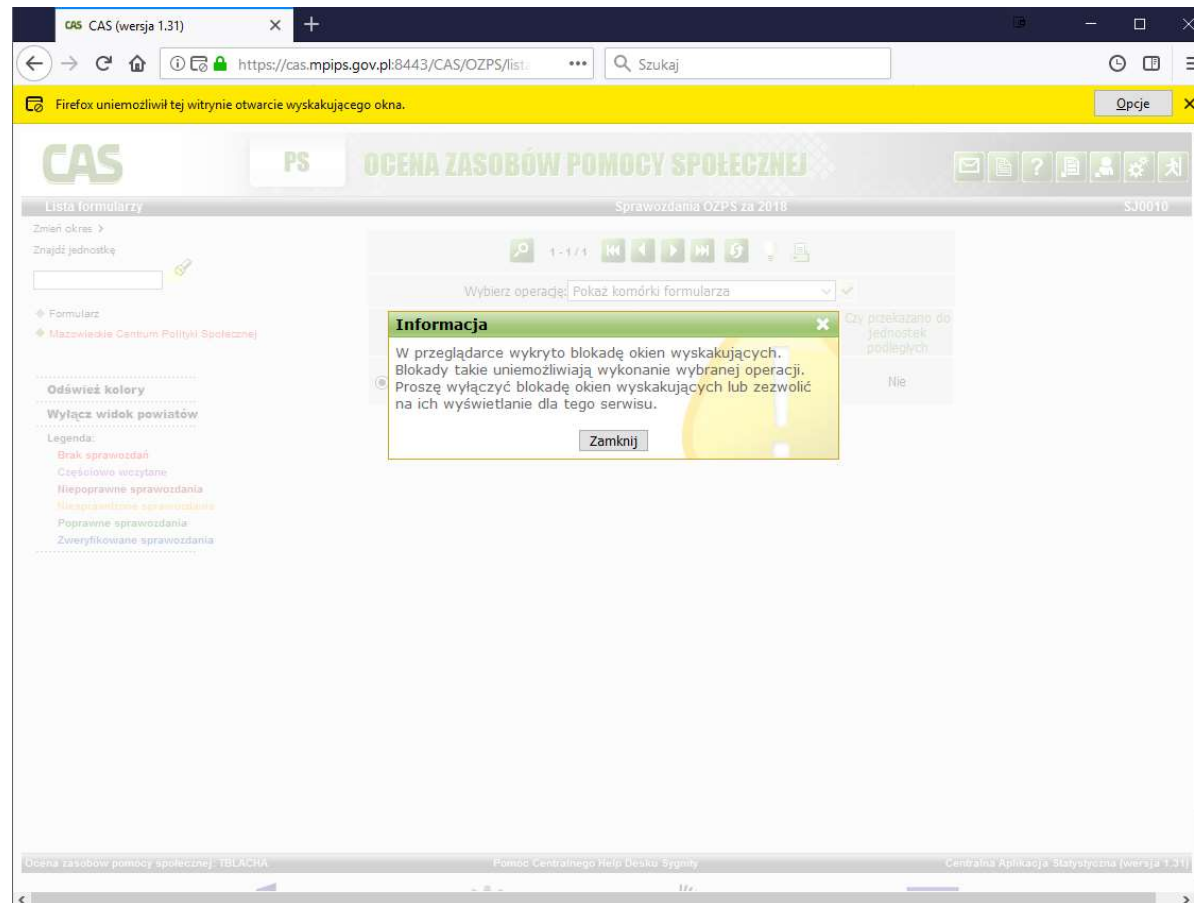
# Blokada wyskakujących okienek - Internet Explorer



# Blokada wyskakujących okienek - Internet Explorer



# Blokada wyskakujących okienek - Mozilla Firefox

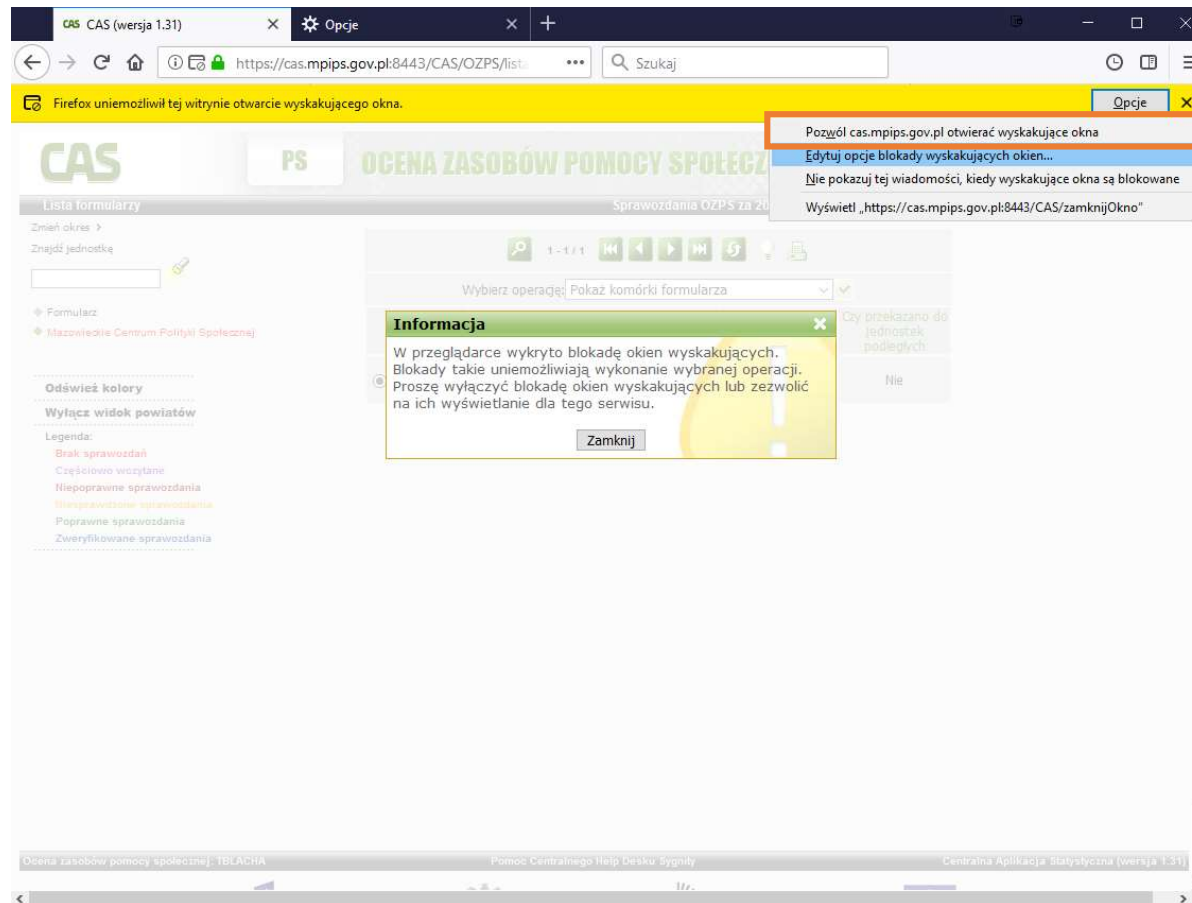




# Blokada wyskakujących okienek - Mozilla Firefox

1. W przypadku przeglądarki Firefox, aby zezwolić aplikacji na otwieranie wyskakujących okienek „od ręki” wystarczy wybrać z żółtego paska informacyjnego ikonę Opcje, a następnie kliknąć w pozycję „Pozwól cas.mpips.gov.pl otwierać wyskakujące okna”
2. W inny przypadku, możemy skorzystać z ikony „Otwórz menu” a następnie wybrać z listy akcji „Opcje”. Otworzy to w nowej zakładce panel Opcji, w którym należy wybrać w lewej kolumnie panel „Prywatność i bezpieczeństwo” i przewinąć w dół do sekcji „Uprawnienia”

# Blokada wyskakujących okienek - Mozilla Firefox



The screenshot shows a Mozilla Firefox browser window with the address bar displaying `https://cas.mpips.gov.pl:8443/CAS/OZPS/lista`. A yellow notification bar at the top states: "Firefox uniemożliwił tej witrynie otwarcie wyskakującego okna." Below this, a context menu is open over the "Opcje" button, listing options: "Pozwól cas.mpips.gov.pl otwierać wyskakujące okna", "Edytuj opcje blokady wyskakujących okien...", "Nie pokazuj tej wiadomości, kiedy wyskakujące okna są blokowane", and "Wyświetl „https://cas.mpips.gov.pl:8443/CAS/zamknijOkno”".


The main content area of the browser shows the CAS website interface. A modal window titled "Informacja" is displayed in the center, containing the following text:

**Informacja**

W przeglądarce wykryto blokadę okien wyskakujących. Blokady takie uniemożliwiają wykonanie wybranej operacji. Proszę wyłączyć blokadę okien wyskakujących lub zezwolić na ich wyświetlanie dla tego serwisu.

Zamknij

# Blokada wyskakujących okienek - Mozilla Firefox

1. W przypadku przeglądarki Firefox, aby zezwolić aplikacji na otwieranie wyskakujących okienek „od ręki” wystarczy wybrać z żółtego paska informacyjnego ikonę Opcje, a następnie kliknąć w pozycję „Pozwól cas.mpips.gov.pl otwierać wyskakujące okna”
-  2. W inny przypadku, możemy skorzystać z ikony „Otwórz menu” a następnie wybrać z listy akcji „Opcje”. Otworzy to w nowej zakładce okno Opcji, w którym należy wybrać w lewej kolumnie panel „Prywatność i bezpieczeństwo” i przewinąć w dół do sekcji „Uprawnienia”



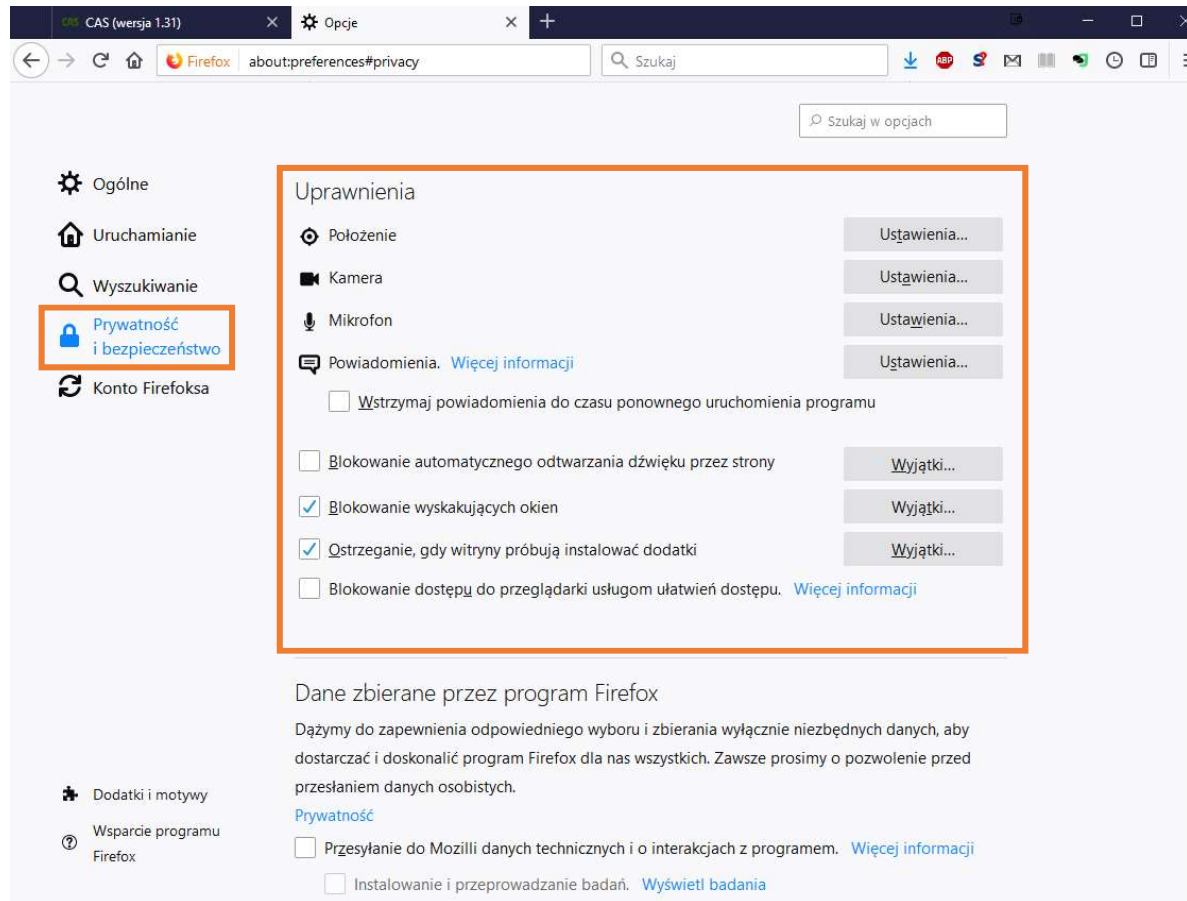
# Blokada wyskakujących okienek - Mozilla Firefox

The screenshot shows a Mozilla Firefox browser window with the address bar displaying `https://cas.mpips.gov.pl:8443/CAS/OZPS/lista/w`. The main content area shows the CAS system interface with a table of reports. A context menu is open over the browser's address bar, with the 'Opcje' (Options) item highlighted in orange. The table in the background has the following data:

Symbol formularza	Termin	Nadawca (Nazwa systemowa)	Status	Data zatwierdzenia
OZPS	2019-04-30	ROPS Woj. Mazowieckie	nieuzupełnione	



# Blokada wyskakujących okienek - Mozilla Firefox

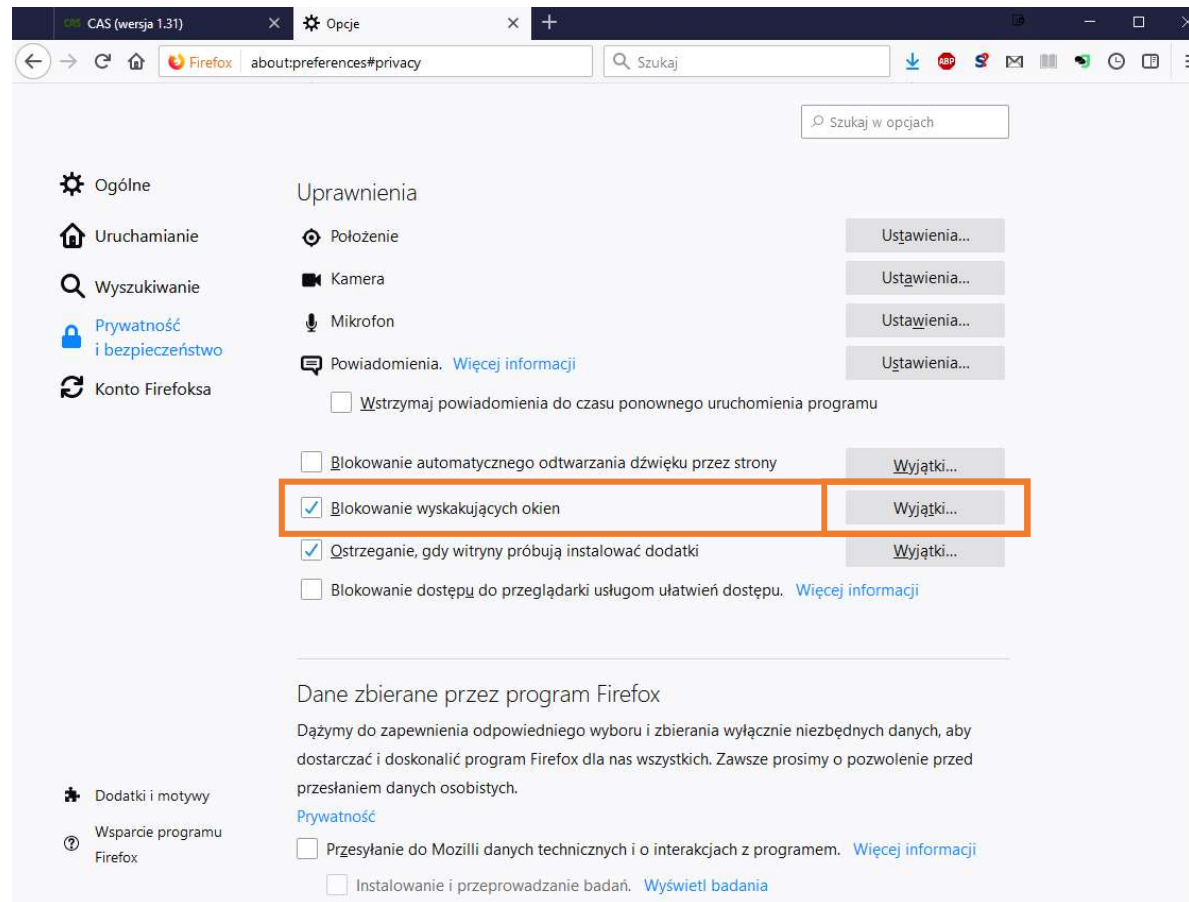


The screenshot shows the Firefox 'Opcje' (Options) window, specifically the 'Prywatność i bezpieczeństwo' (Privacy and Security) section. The 'Uprawnienia' (Permissions) area is highlighted with an orange box. In this section, the 'Blokowanie wyskakujących okien' (Block pop-up windows) checkbox is checked. Other permissions like 'Położenie', 'Kamera', 'Mikrofon', and 'Powiadomienia' have their respective 'Ustawienia...' buttons. Below the permissions, there are checkboxes for 'Wstrzymaj powiadomienia do czasu ponownego uruchomienia programu', 'Blokowanie automatycznego odtwarzania dźwięku przez strony', 'Blokowanie wyskakujących okien', 'Ostrzeganie, gdy witryny próbują instalować dodatki', and 'Blokowanie dostępu do przeglądarki usługom ułatwien dostępności'. The 'Blokowanie wyskakujących okien' checkbox is checked, and its 'Wyjątki...' button is visible. Below the permissions section, there is a section titled 'Dane zbierane przez program Firefox' (Data collected by the Firefox program) with a sub-header 'Dążymy do zapewnienia odpowiedniego wyboru i zbierania wyłącznie niezbędnych danych, aby dostarczać i doskonalić program Firefox dla nas wszystkich. Zawsze prosimy o pozwolenie przed przesłaniem danych osobistych.' (We strive to ensure appropriate selection and collection of only necessary data to provide and improve the Firefox program for all of us. We always ask for permission before sending personal data.) Below this, there are checkboxes for 'Przesyłanie do Mozilli danych technicznych i o interakcjach z programem.' and 'Instalowanie i przeprowadzanie badań.'

## Blokada wyskakujących okienek - Mozilla Firefox

3. W celu zmiany interesujących nas ustawień wybieramy przycisk „Wyjątki...” w wierszu „Blokowanie wyskakujących okien”
4. Następnie w polu „Adres witryny” wpisujemy wyjątek: **cas.mpips.gov.pl:8443** i zatwierdzamy go przyciskiem „Zezwalaj”. Całość zapisujemy klikając przycisk „Zachowaj”

# Blokada wyskakujących okienek - Mozilla Firefox



## Blokada wyskakujących okienek - Mozilla Firefox

3. W celu zmiany interesujących nas ustawień wybieramy przycisk „Wyjątki...” w wierszu „Blokowanie wyskakujących okien”
- 4. Następnie w polu „Adres witryny” wpisujemy wyjątek: **cas.mpips.gov.pl** i zatwierdzamy go przyciskiem „Zezwalaj”. Całość zapisujemy klikając przycisk „Zachowaj”



# Blokada wyskakujących okienek - Mozilla Firefox


Wyskakujące okna — uprawnione witryny ×

Określ, które witryny mogą otwierać wyskakujące okna. Podaj dokładny adres witryny, której chcesz na to zezwolić, i naciśnij Zezwalaj.

Adres witryny:

Witryna	Stan
	▲

## Funkcjonalność formularza – Wartości Automatycznie Wyliczane (WAW)

Zanim przystąpimy do uzupełniania formularza Oceny warto zwrócić uwagę na stan zasilenia Wartości Automatycznie Wyliczanych (WAW) znajdujący się w kolumnie Status na stronie prezentującej listę sprawozdań (ikona ).

W przypadku gdy aplikacja dziedzinowa nie przestała jeszcze WAW wymaganych do zasilenia sprawozdania (**czzerwona** ikona), w trakcie wypełnienia formularza system wyświetli wiadomość informującą użytkownika o tym zdarzeniu.

Jednocześnie zostaniemy zapytani czy chcemy dalej uzupełniać sprawozdanie pomimo braku zasilenia.

## Funkcjonalność formularza – Wartości Automatycznie Wyliczane (WAW)

W momencie wybrania przycisku **Nie** próba uzupełnienia sprawozdania zostanie wstrzymana i nastąpi powrót do „Listy sprawozdań”.

Wybranie przycisku **Tak** spowoduje otworzenie okna edycji formularza bez uzupełnionych wartości WAW.

**Należy pamiętać, że wypełnianie sprawozdania bez zasilenia WAW może prowadzić do niepoprawnego uzupełnienia formularza.**

## Funkcjonalność formularza

### – Wartości Automatycznie Wyliczane (WAW)

W przypadku gdy przekazanie lub aktualizacja WAW nastąpiła po modyfikacji sprawozdania przez użytkownika, ikona znajdująca się w kolumnie Status przybierze kolor **pomarańczowy**. Należy zwrócić przy tym uwagę na fakt, że wypełnione dotychczas przez użytkownika komórki formularza mogą w tym momencie zawierać nieaktualne i/lub błędne informacje, które należałoby poprawić. Ponowna edycja formularza sprawi, że system poinformuje nas o tym zdarzeniu oraz zada pytanie czy zasilić sprawozdanie o nowe wartości przekazane przez aplikację dziedzinową.

## Funkcjonalność formularza – Wartości Automatycznie Wyliczane (WAW)

Podobnie jak to miało miejsce w poprzednim przypadku okienko komunikatu da nam możliwość wyboru preferowanej przez nas opcji.

Wskazanie przycisku **Nie** anuluje ponowne zasilenie komórek formularza. Wybór **Tak** spowoduje pobranie nowych wartości i podstawienie ich w miejsce już nieaktualnych.

W sytuacji gdy zasilenie przez aplikację dziedzinową zostało zakończone poprawnie, ikona WAW przyjmie kolor na **zielony**. Dalsza edycja formularza, o ile aplikacja dziedzinowa nie przekaże kolejnych poprawek, nie będzie powodowała generowania wspomnianych komunikatów.

# Struktura formularza

Z uwagi na fakt, że formularz OZPS jest podzielony na rozdziały, wybór interesującej nas części sprawozdania odbywa się poprzez kliknięcie jej tytułu. Standardowo formularz otwiera się na rozdziale „Wprowadzenie”, z którego mamy możliwość nawigować dalej.

W przypadku gdy dany rozdział zawiera dodatkowe podrozdziały (tak jak to ma miejsce w przypadku pkt 6 – Kadra jednostki organizacyjnej pomocy społecznej), przejście do dalszych fragmentów edytowanej sekcji odbywa się analogicznie tj. poprzez kliknięcie ich tytułu.



Fundusze Europejskie  
Wiedza Edukacja Rozwój



Rzeczpospolita  
Polska

Unia Europejska  
Europejski Fundusz Społeczny



# Struktura formularza



Pokaż/Ukryj opis formularza

## Ocena zasobów pomocy społecznej za rok 2018

### 1. Wprowadzenie

2. Dane o sytuacji demograficznej i społecznej
3. Dane o korzystających z pomocy i wsparcia
4. Inne rodzaje pomocy i świadczeń
5. Zasoby instytucjonalne pomocy i wsparcia
6. Kadra jednostki organizacyjnej pomocy społecznej
7. Środki finansowe na wydatki w pomocy społecznej i innych obszarach polityki społecznej w budżecie jednostki samorządu terytorialnego
8. Aktywność projektowo-konkursowa jednostki organizacyjnej pomocy społecznej
9. Współpraca z organizacjami pozarządowymi - zadania zlecone w obszarze pomocy i wsparcia
10. Wnioski końcowe



Ministerstwo Rodziny,  
Pracy i Polityki Społecznej

Projekt „Narzędzie agregowania i monitorowania danych w obszarze włączenia społecznego”  
nr POWR.02.05.00-00-0111/16 realizowany w ramach Działania 2.5 Skuteczna Pomoc Społeczna  
Programu Operacyjnego Wiedza Edukacja Rozwój 2014-2020

**IPiSS**  
INSTYTUT PRACY I SPRAW SPOŁECZNYCH




# Struktura formularza

Elementami rozdziałów lub podrozdziałów są:

- sekcje opisowe – zaawansowane pole tekstowe umożliwiające formatowanie wprowadzanej treści oraz dodawanie plików graficznych
- raporty CESAR – tworzone na podstawie danych zebranych ze sprawozdań resortowych/jednorazowych oraz danych ze Zbiorów Centralnych i zaprezentowane w formie tabel oraz wykresów
- tabele – klasyczny element umożliwiający wprowadzanie informacji sprawozdawczych i zawierający propozycje/wskazówki w formie zasileń



## Struktura formularza – raporty CESAR

Centralna Aplikacja Statystyczna wykonuje codzienne sprawdzenie występowania nowych wersji raportów z systemu CESAR. Brak dostępności dokumentu do pobrania jest sygnalizowany ikoną  umiejscowioną po prawej stronie nazwy raportu. Aby podjąć próbę ponownego zasilenia należy wybrać ikonę  umieszczoną tuż obok. Jednoczesnej aktualizacji wszystkich raportów w sprawozdaniu możemy dokonać przy pomocy opcji  dostępnej na górze formularza otwartego do edycji.

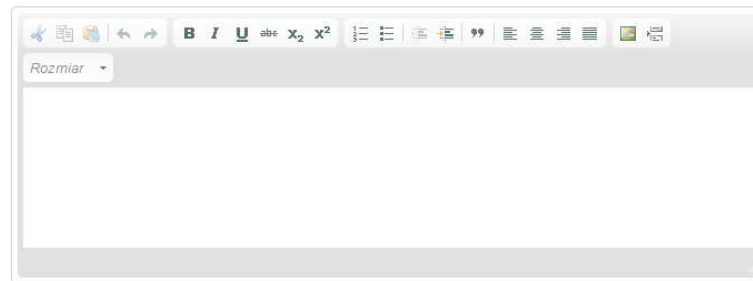


# Struktura formularza – raporty CESAR



## Ocena zasobów pomocy społecznej za rok 2018


### 1. Wprowadzenie



2. Dane o sytuacji demograficznej i społecznej
3. Dane o korzystających z pomocy i wsparcia
4. Inne rodzaje pomocy i świadczeń
5. Zasoby instytucjonalne pomocy i wsparcia
6. Kadra jednostki organizacyjnej pomocy społecznej
7. Środki finansowe na wydatki w pomocy społecznej i innych obszarach polityki społecznej w budżecie jednostki samorządu terytorialnego
8. Aktywność projektowo-konkursowa jednostki organizacyjnej pomocy społecznej
9. Współpraca z organizacjami pozarządowymi - zadania zlecone w obszarze pomocy i wsparcia
10. Wnioski końcowe



## Struktura formularza – raporty CESAR

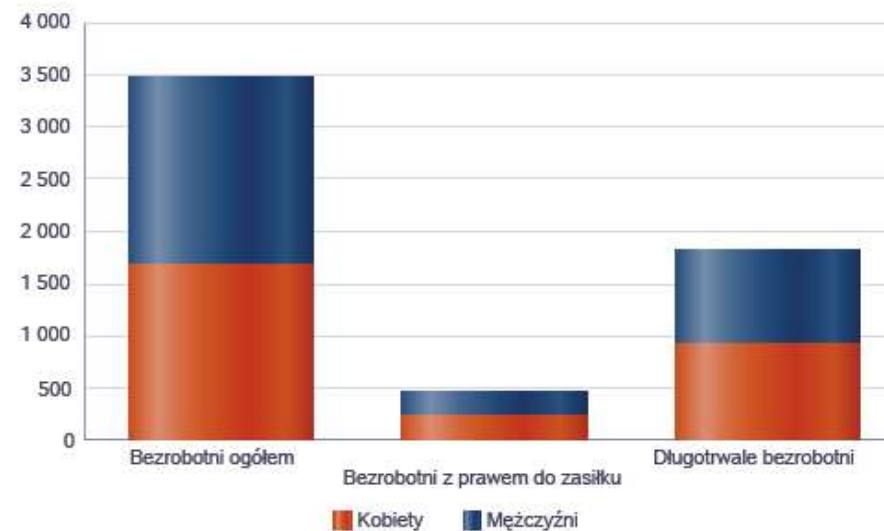
W przypadku gdy raport zostanie wygenerowany, a następnie pobrany do formularza, użytkownik ma możliwość jego podglądu dzięki wybraniu ikony . Kliknięcie wskazanego elementu pobierze pojedynczą stronę raportu. Widok wszystkich wyników razem jest możliwy przy wykorzystaniu opcji „Prezentacja sprawozdania (PDF)”. Raporty nie są dostępne w podglądzie sprawozdania w formacie XLS (Excel).





# Struktura formularza – raporty CESAR

Wykres prezentuje liczbę osób bezrobotnych, liczbę bezrobotnych długotrwale oraz liczbę osób bezrobotnych z prawem do zasiłku w 2018 r.

Status	Ogółem	Mężczyźni	Kobiety
Bezrobotni ogółem	3 487	1 806	1 681
Bezrobotni z prawem do zasiłku	467	220	247
Długotrwale bezrobotni	1 822	900	922



## Funkcjonalność formularza – zapis pracy

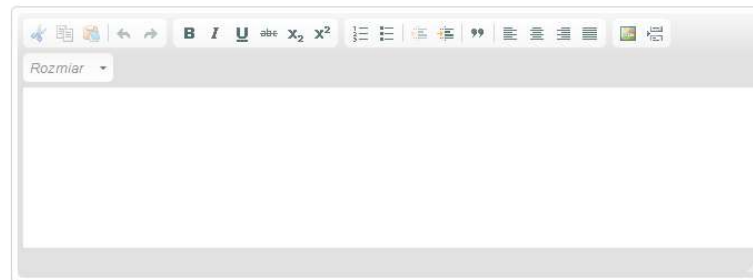
W trakcie uzupełniania sprawozdania, system CAS automatycznie zapisuje kolejne postępy w wypełnianiu komórek formularza. Odbywa się to za każdym razem podczas nawigowania pomiędzy kolejnymi rozdziałami. W przypadku chęci ręcznego zapisu postępów pracy, użytkownik ma możliwość skorzystać z ikony  umiejscowionej na górze formularza otwartego do edycji. Po uzupełnieniu wszystkich rozdziałów Oceny, sprawozdanie zapisujemy za pomocą przycisku 

# Funkcjonalność formularza – zapis pracy




Ocena zasobów pomocy społecznej za rok 2018

## 1. Wprowadzenie



2. Dane o sytuacji demograficznej i społecznej
3. Dane o korzystających z pomocy i wsparcia
4. Inne rodzaje pomocy i świadczeń
5. Zasoby instytucjonalne pomocy i wsparcia
6. Kadra jednostki organizacyjnej pomocy społecznej
7. Środki finansowe na wydatki w pomocy społecznej i innych obszarach polityki społecznej w budżecie jednostki samorządu terytorialnego
8. Aktywność projektowo-konkursowa jednostki organizacyjnej pomocy społecznej
9. Współpraca z organizacjami pozarządowymi - zadania zlecone w obszarze pomocy i wsparcia
10. Wnioski końcowe

## Funkcjonalność formularza – nieuzupełnione komórki

Podczas rozpoczęcia wypełniania formularza należy zwrócić uwagę na fakt, że system CAS automatycznie uzupełnia tylko część wymaganych informacji. Chcąc odnaleźć nieuzupełnione komórki sprawozdania możemy skorzystać z narzędzia dostępnego pod ikoną . W momencie jego uruchomienia w górnej części formularza pojawi się lista prezentująca pierwsze 300 braków. Każdy wyświetlony element jest interaktywny i po jego wybraniu umożliwia przejście do tej części formularza, która nie jest jeszcze uzupełniona.



# Funkcjonalność formularza – nieuzupełnione komórki

☑ Pokaż pojedynczo/wszystkie nieuzupełnione komórki

K3.1.2.2

☑ ✕ 📄 📊 📅 🔄

**DANE O KORZYSTAJĄCYCH Z POMOCY I WSPARCIA**  
(w całym okresie sprawozdawczym)

WYSZCZEGÓLNIENIE	Rok 2017	Rok oceny	Prognoza 2019
<b>OSOBY I RODZINY, KTÓRYM UDZIELONO POMOCY I WSPARCIA</b>			
Liczba osób	15	18	21
<b>OSOBY I RODZINY, KTÓRYM PRZYZNANO ŚWIADCZENIE</b>			
Liczba osób	27	Komórka: K3.1.2.2	0
W tym: osoby długotrwale korzystające	39	0	0
Wiek 0-17	51	0	0

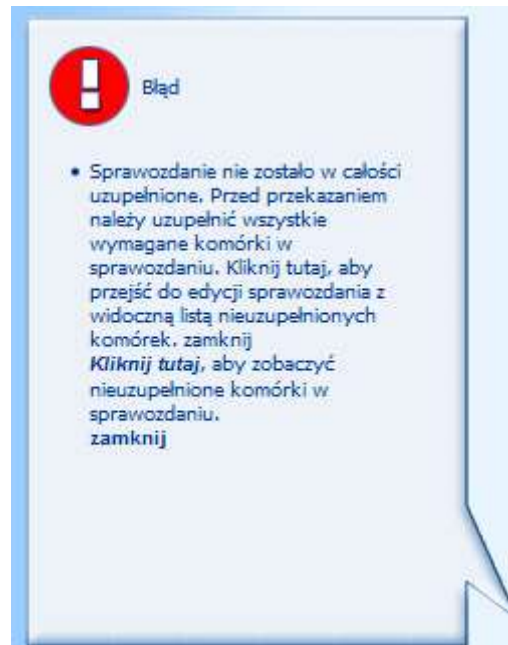




## Funkcjonalność formularza – nieuzupełnione komórki

Sprawozdanie, które nie zostało w pełni uzupełnione we wszystkich rozdziałach, po zapisaniu formularza i przejściu do „Listy sprawozdań” otrzyma status „nieuzupełnione”. Sprawozdanie, które nie zostało w całości uzupełnione, nie może zostać przekazane do ROPS. Podjęcie próby wysłania takiej Oceny zakończy się niepowodzeniem a system wyświetli komunikat informujący o istnieniu nieuzupełnionych komórek w sprawozdaniu, które przed przekazaniem należy wypełnić.


# Funkcjonalność formularza – nieuzupełnione komórki



## Funkcjonalność formularza – reguły walidacyjne

Warto zauważyć, że podczas zapisu sprawozdania system automatycznie dodaje zadanie sprawdzenia poprawności reguł stworzonych dla formularza. W przeciwieństwie jednak do innych modułów systemu CAS, w przypadku znalezienia jakichkolwiek nieścisłości, nie jesteśmy informowani o tym za pomocą komunikatu, który dodatkowo umożliwiałby otworzenie formularza do edycji i przejście do wyszukanych błędów. Sprawozdanie, które nie przeszło poprawnej weryfikacji przybiera kolor na **brunatny** a jego status poprawności widziany na stronie „Lista sprawozdań” uzyskuje wartość „niepoprawne”.

## Funkcjonalność formularza – reguły walidacyjne

Użytkownik w celu ręcznej weryfikacji sprawozdania pod kątem błędnych reguł, może skorzystać z narzędzia dostępnego pod ikoną  na górze formularza otwartego do edycji.

Innym sposobem dotarcia do wspomnianego mechanizmu jest wybranie opcji „Niepoprawne reguły w sprawozdaniu” dostępnej w liście możliwych operacji na stronie „Listy sprawozdań”.



Fundusze Europejskie  
Wiedza Edukacja Rozwój



Rzeczpospolita  
Polska

Unia Europejska  
Europejski Fundusz Społeczny

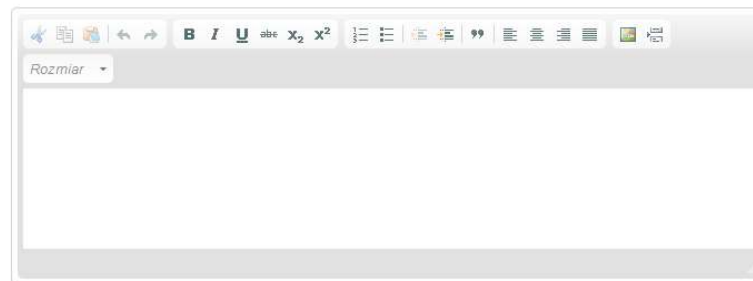


# Funkcjonalność formularza – reguły walidacyjne



Ocena zasobów pomocy społecznej za rok 2018

## 1. Wprowadzenie



2. Dane o sytuacji demograficznej i społecznej
3. Dane o korzystających z pomocy i wsparcia
4. Inne rodzaje pomocy i świadczeń
5. Zasoby instytucjonalne pomocy i wsparcia
6. Kadra jednostki organizacyjnej pomocy społecznej
7. Środki finansowe na wydatki w pomocy społecznej i innych obszarach polityki społecznej w budżecie jednostki samorządu terytorialnego
8. Aktywność projektowo-konkursowa jednostki organizacyjnej pomocy społecznej
9. Współpraca z organizacjami pozarządowymi - zadania zlecone w obszarze pomocy i wsparcia
10. Wnioski końcowe



Ministerstwo Rodziny,  
Pracy i Polityki Społecznej

Projekt „Narzędzie agregowania i monitorowania danych w obszarze włączenia społecznego”  
nr POWR.02.05.00-00-0111/16 realizowany w ramach Działania 2.5 Skuteczna Pomoc Społeczna  
Programu Operacyjnego Wiedza Edukacja Rozwój 2014-2020

**IPiSS**  
INSTYTUT PRACY I SPRAW SPOŁECZNYCH



Fundusze Europejskie  
Wiedza Edukacja Rozwój



Rzeczpospolita  
Polska

Unia Europejska  
Europejski Fundusz Społeczny



# Funkcjonalność formularza – reguły walidacyjne

CAS

PS

OCENA ZASOBÓW POMOCY SPOŁECZNEJ

---

Lista sprawozdań

Zmień okres >

Znajdź jednostkę

◆ Formularz

◆ Jednostka org. pomocy społecznej

---

**Odśwież kolory**

**Wyłącz widok powiatów**

Legenda:

- Brak sprawozdań
- Częściowo wczytane
- Niepoprawne sprawozdania
- Niesprawdzone sprawozdania
- Poprawne sprawozdania
- Zweryfikowane sprawozdania

Objaśnienia
🔍 ✎
1 - 1 / 1
⏪ ⏩ ⏴ ⏵ ↺
💡 📄

Wybierz operację: Niepoprawne reguły w sprawozdaniu ✓

	Symbol formularza	Termin	Nadawca (Nazwa systemowa)	Status	Data zatwierdzenia	Status poprawności	Podpis elektroniczny
⦿	OZPS	2019-04-30		brak		niesprawdzone	brak



Ministerstwo Rodziny,  
Pracy i Polityki Społecznej

Projekt „Narzędzie agregowania i monitorowania danych w obszarze włączenia społecznego”  
nr POWR.02.05.00-00-0111/16 realizowany w ramach Działania 2.5 Skuteczna Pomoc Społeczna  
Programu Operacyjnego Wiedza Edukacja Rozwój 2014-2020



# Funkcjonalność formularza – reguły walidacyjne

W przypadku gdy system wykryje jakiegokolwiek nieścisłości, w oknie edycji formularza pojawi się dodatkowa lista zawierająca informacje pozwalające na identyfikację błędnych reguł. Każdy wyświetlony element jest interaktywny i po jego wybraniu umożliwia przejście do tej części formularza, w której znajdują się niepoprawnie wypełnione komórki.

# Funkcjonalność formularza – reguły walidacyjne

Pokaż pojedynczą/wszystkie reguły

Nr reguły	Właściciel	Rodzaj walidacji	Opis	Treść
14	Departament Pomocy i Integracji Społecznej MRPiPS	Miękka	Rozdział 2. Liczba bezrobotnych długotrwale ogółem (w11) musi być mniejsza lub równa liczbie bezrobotnych ogółem (w10)	$K2.1.11.1 \leq K2.1.10.188K2.1.11.2 \leq K2.1.10.388K2.1.11.3 \leq K2.1.10.388K2.1.11.4 \leq K2.1.10.488K2.1.11.5 \leq K2.1.10.5$ $0 \leq 0880 \leq 0880 \leq 0880 \leq 0887 \leq ?$
259	Departament Pomocy i Integracji Społecznej MRPiPS	Miękka	Rozdział 3. Liczba osób objętych kontraktem część A (w.74) jest mniejsza lub równa liczbie osób objętych kontraktem socjalnym ogółem (w.72)	$K3.1.74.3 \leq K3.1.72.388K3.1.74.4 \leq K3.1.72.4$ $0 \leq 788? \leq ?$
260	Departament Pomocy i Integracji Społecznej MRPiPS	Miękka	Rozdział 3. Liczba osób objętych kontraktem socjalnym część A (w.74) jest większa lub równa liczbie zawartych kontraktów część A (w.73)	$K3.1.74.3 \geq K3.1.73.388K3.1.74.4 \geq K3.1.73.4$ $? \geq 088? \geq ?$
261	Departament Pomocy i Integracji Społecznej MRPiPS	Miękka	Rozdział 3. Liczba zawartych kontraktów część B (w.75) jest mniejsza lub równa liczbie zawartych kontraktów socjalnym ogółem (w.71)	$K3.1.75.3 \leq K3.1.71.388K3.1.75.4 \leq K3.1.71.4$ $0 \leq 788? \leq ?$
262	Departament Pomocy i Integracji Społecznej MRPiPS	Miękka	Rozdział 3. Liczba osób objętych kontraktem część B (w.76) jest mniejsza lub równa liczbie osób objętych kontraktem socjalnym ogółem (w.72)	$K3.1.76.3 \leq K3.1.72.388K3.1.76.4 \leq K3.1.72.4$ $0 \leq 788? \leq ?$
263	Departament Pomocy i Integracji Społecznej MRPiPS	Miękka	Rozdział 3. Liczba osób objętych kontraktem socjalnym część B (w.76) jest większa lub równa liczbie zawartych kontraktów część B (w.75)	$K3.1.76.3 \geq K3.1.75.388K3.1.76.4 \geq K3.1.75.4$ $? \geq 088? \geq ?$
264	Departament Pomocy i Integracji Społecznej MRPiPS	Miękka	Rozdział 3. Liczba osób objętych projektem socjalnym (w.79) jest większa lub równa liczbie realizowanych projektów (w.78)	$K3.1.79.3 \geq K3.1.78.388K3.1.79.4 \geq K3.1.78.4$ $? \geq 088? \geq ?$
282	Departament Pomocy i Integracji Społecznej MRPiPS	Miękka	r	$K5.2.41.1 \geq 99$ $? \geq 99$
283	Departament Pomocy i Integracji Społecznej MRPiPS	Miękka	u	$K2.1.1.3 \leq K2.1.1.2 + K2.1.1.1$ $? \leq ?$

WYSZCZEGÓLNIENIE	Lata poprzednie		Rok oceny	Prognoza rok po ocenie
	Rok 2015	Rok 2016		
W tym: osoby długotrwale korzystające	<input type="text" value="0 1 0"/>	<input type="text" value="0 1 0"/>	<input type="text"/>	<input type="text"/>
Wiek 0-17	<input type="text" value="0 1 0"/>	<input type="text" value="0 1 0"/>	<input type="text"/>	<input type="text"/>
Wiek produkcyjny **	<input type="text" value="0 1 0"/>	<input type="text" value="0 1 0"/>	<input type="text"/>	<input type="text"/>
Wiek poprodukcyjny ***	<input type="text" value="0 1 0"/>	<input type="text" value="0 1 0"/>	<input type="text"/>	<input type="text"/>





## Funkcjonalność formularza – reguły walidacyjne

W przypadku jakichkolwiek wątpliwości w kwestii poprawności reguł radzimy kontakt z pracownikami ROPS. W celu szybkiej identyfikacji błędów powstałych podczas uzupełniania sprawozdania prosimy o przesyłanie pełnej informacji zawierającej m. in. nr reguły, jej opis oraz w szczególności zawartość ostatniej kolumny przedstawiającej definicję reguły oraz jej wyliczenia.

## Funkcjonalność formularza – reguły walidacyjne

Bardziej wnikliwi użytkownicy mogą pokusić się o próbę weryfikacji danego błędu reguły samodzielnie. Treść, która opisuje relacje pomiędzy poszczególnymi komórkami może wydawać się początkowo skomplikowana, jednakże wystarczy poznać kilka prostych zasad rządzących jej składnią aby móc się z nią oswoić.

# Funkcjonalność formularza – reguły walidacyjne

Przykładowo, reguła o treści:

$K3\_8\_1 \leq K3\_7\_1$

sprawdza czy komórka (K) z tabeli trzeciej (3), wiersza ósmego (8) i kolumny pierwszej (1) –  $K3\_8\_1$ , jest mniejsza lub równa ( $\leq$ ) w stosunku do komórki  $K3\_7\_1$ .

W przypadku gdy to zdanie logiczne jest **prawdziwe** (czyli istotnie komórka po lewej jest mniejsza lub równa tej po prawej), wtedy reguła walidacyjna jest **poprawna**.

## Funkcjonalność formularza – reguły walidacyjne

Składowe zdania logicznego mogą być łączone operatorami && (i) oraz || (lub). Operator && powoduje, że wszystkie relacje nim spięte powinny być poprawne aby reguła przeszła walidację.

Operator || wymaga aby tylko jedna z połączonych nim relacji była prawdą aby reguła była zweryfikowana, np.:

$K3\_8\_1 \leq K3\_7\_1 \&\& K3\_9\_1 \leq K3\_7\_1$  – składowe po lewej i po prawej stronie operatora && muszą dać wynik pozytywny aby reguła była poprawna.

## Funkcjonalność formularza – reguły walidacyjne

Każdy błąd reguły jest również przedstawiany w formie wyliczenia w kolumnie Treść (na samym końcu) i prezentuje składowe zdania logicznego z podstawionymi w miejsce nazw komórek faktycznymi wartościami. Sugerujemy sprawdzanie błędów reguł przy użyciu właśnie tych informacji, gdyż przedstawiają bardziej naturalny dla nas format zapisu, np.:

zdanie  $K3\_8\_1 \leq K3\_7\_1 \&\& K3\_9\_1 \leq K3\_7\_1$  może być sprowadzone do  $9 \leq 8 \&\& 6 \leq 8$  (od razu widać błąd w pierwszej składowej tj. 9 nie może być mniejsze lub równe 8).

# Funkcjonalność formularza – reguły walidacyjne

Reguły walidacyjne dzielą się na Miękkie i Twarde. Sprawozdanie, które nie zostało zweryfikowane pozytywnie na poprawność reguł, nie może zostać przekazane do ROPS w przypadku występowania jakiegokolwiek Twardej walidacji. Podjęcie próby wysłania takiej Oceny zakończy się niepowodzeniem a system wyświetli komunikat informujący o istnieniu błędnych komórek w sprawozdaniu, które przed przekazaniem należy poprawić.

W niektórych przypadkach wystąpienie walidacji Miękkiej jest zasadne, a decyzja w sprawie każdego indywidualnego przypadku podejmowana jest na poziomie ROPS.

## Funkcjonalność formularza – zatwierdzenie/przekazanie

W momencie akceptacji wypełnianego formularza użytkownik zyskuje możliwość zatwierdzenia i/lub przekazania sprawozdania. Dostęp do wskazanych akcji możliwy jest przy wykorzystaniu listy opcji formularza znajdującej się na stronie Lista sprawozdań. Przekazanie sprawozdania możliwe jest tylko dla wcześniej zatwierdzonego dokumentu. Podczas każdej ze wspomnianych operacji jesteśmy pytani o potwierdzenie naszej decyzji.





Fundusze Europejskie  
Wiedza Edukacja Rozwój



Rzeczpospolita  
Polska

Unia Europejska  
Europejski Fundusz Społeczny



# Funkcjonalność formularza – zatwierdzenie/przekazanie

**CAS**
**PS**
**OCENA ZASOBÓW POMOCY SPOŁECZNEJ**

---

Lista sprawozdań

Zmień okres >  
Znajdź jednostkę

◆ Formularz  
◆ Jednostka org. pomocy społecznej

**Odśwież kolory**  
**Wyłącz widok powiatów**

Legenda:  
Brak sprawozdań  
Częściowo wczytane  
Niepoprawne sprawozdania  
Niesprawdzone sprawozdania  
Poprawne sprawozdania  
Zweryfikowane sprawozdania

Objaśnienia 🔍 ✎ 1 - 1 / 1 ⏪ ⏩ ↺ ⏴ ⏵ 💡 📄

Wybierz operację:  ✓

	Symbol formularza	Termin	Nadawca (Nazwa systemowa)	Status	Data zatwierdzenia	Status poprawności	Podpis elektroniczny
☉	OZPS	2019-04-30		brak		niesprawdzone	brak



Ministerstwo Rodziny,  
Pracy i Polityki Społecznej

Projekt „Narzędzie agregowania i monitorowania danych w obszarze włączenia społecznego”  
nr POWR.02.05.00-00-0111/16 realizowany w ramach Działania 2.5 Skuteczna Pomoc Społeczna  
Programu Operacyjnego Wiedza Edukacja Rozwój 2014-2020



IPiSS  
INSTYTUT PRACY I SPRAW SPOŁECZNYCH

# Funkcjonalność formularza – zatwierdzenie/przekazanie

**Zatwierdzenie sprawozdania** ✕

Czy chcesz teraz zatwierdzić uzupełnione sprawozdanie?  
(możesz to zrobić później wybierając operację "Zatwierdzenie sprawozdania").

**Przekazanie sprawozdania** ✕

Czy chcesz teraz przekazać uzupełnione sprawozdanie do  
jednostki nadrzędnej?  
(możesz to zrobić później wybierając operację "Przekazanie sprawozdania").

## **Funkcjonalność formularza – jednoczesne wypełnianie przez więcej niż jedną osobę**

Sprawozdanie Oceny może być w tym samym czasie uzupełniane przez więcej niż jednego użytkownika, jednakże może to prowadzić do wystąpienia konfliktów modyfikacji formularza.

W sytuacji, gdy od momentu rozpoczęcia uzupełniania formularza, sprawozdanie zostało zmodyfikowane dla dokładnie tych samych części i/lub zapisane przez innych użytkowników, należy podjąć decyzję, czy chcemy nadpisać wskazane informacje.

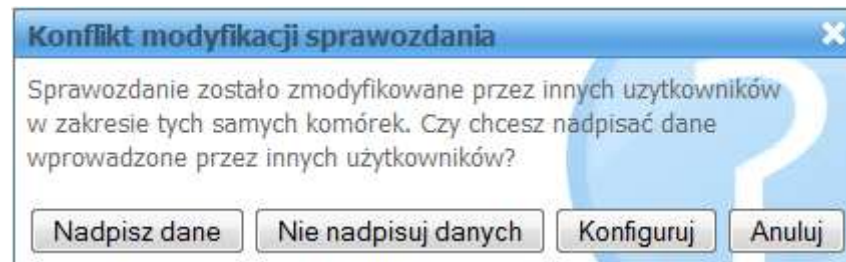
## Funkcjonalność formularza – jednoczesne wypełnianie przez więcej niż jedną osobę

Warto zauważyć, że modyfikowanie sprawozdania przez wielu użytkowników w zakresie różnych komórek nie powoduje wystąpienia konfliktów.

W przypadku pojawienia się rozbieżności system poinformuje nas o tym fakcie wyświetlając komunikat dający nam możliwość podjęcia decyzji w kwestii możliwych do podjęcia kroków, które pozwolą rozwiązać zaistniałe zdarzenie.



# Funkcjonalność formularza – jednoczesne wypełnianie przez więcej niż jedną osobę



# Funkcjonalność formularza – jednoczesne wypełnianie przez więcej niż jedną osobę

W wyświetlonym oknie użytkownik ma możliwość wyboru następujących opcji:

**Nadpisz dane** – operacja spowoduje przyjęcie wszystkich danych wprowadzonych przez użytkownika

**Nie nadpisuj danych** – operacja wprowadzi tylko te dane w stosunku do których nie występuje konflikt

**Anuluj** – operacja modyfikowania sprawozdania zostanie wstrzymana

**Konfiguruj** – opis na następnym slajdzie

## Funkcjonalność formularza – jednoczesne wypełnianie przez więcej niż jedną osobę

Wskazana operacja wyświetli nowe okno z podglądem na wszystkie występujące w formularzu konflikty. Użytkownik dostanie możliwość podjęcia decyzji indywidualnie dla każdej komórki dla której zachodzi dane zdarzenie czy wskazane informacje mają zostać nadpisane. Wybór następuje poprzez zaznaczenie pola  w kolumnie Nadpisz.



# Funkcjonalność formularza – jednoczesne wypełnianie przez więcej niż jedną osobę

Nadpisz	Twoja wartość	Wartość innego użytkownika	Imię i nazwisko użytkownika	Data wprowadzenia
<input checked="" type="checkbox"/>	319 283	306 123	Jart Kowalski	2015-05-23 15:23:12

asd

		1	2
		<input type="checkbox"/> 306 123 <input checked="" type="checkbox"/> 319283	<input type="text" value="0"/>
		<input type="text" value="0"/>	<input type="text" value="0"/>



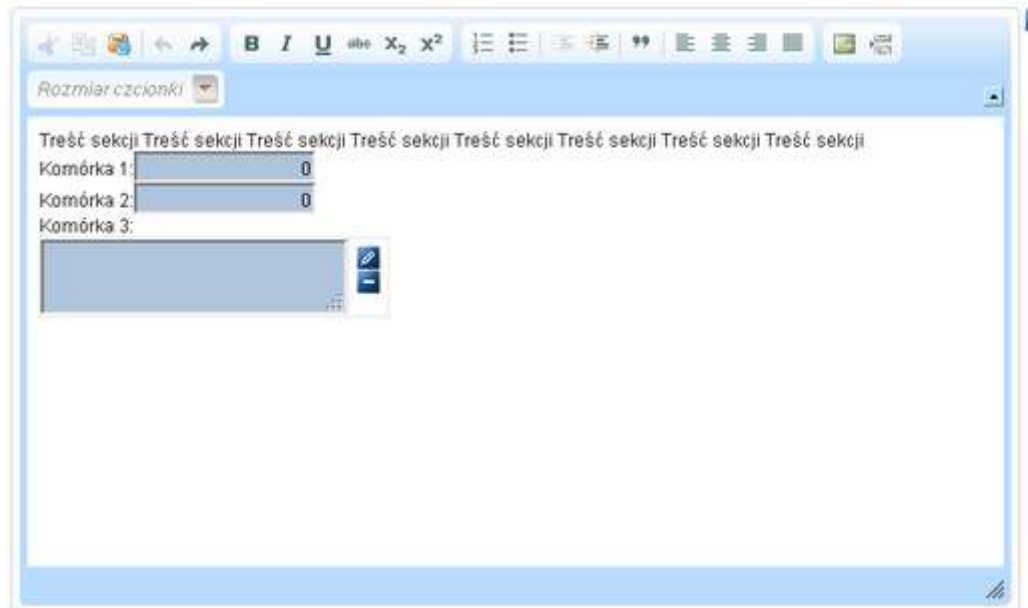


## Funkcjonalność formularza – pola opisowe

Pola opisowe są rozbudowaną formą pól tekstowych umożliwiającą formatowanie wprowadzanego tekstu oraz dającą możliwość ozdobienia treści przy użyciu zdjęć i grafik.

W kolejnych edycjach Oceny zostaną rozbudowane o możliwość dodawania pól, które podobnie jak komórki tabel znajdujących się w sprawozdania będą miały możliwość uzyskania zasileń ze sprawozdań resortowych/jednorazowych oraz Zbiorów centralnych.

# Funkcjonalność formularza – pola opisowe



Rozmiar czcionki

Treść sekcji Treść sekcji Treść sekcji Treść sekcji Treść sekcji Treść sekcji Treść sekcji Treść sekcji

Komórka 1: 0

Komórka 2: 0

Komórka 3:


## Funkcjonalność formularza – pola opisowe

W obecnej edycji Oceny, pola opisowe zostały rozszerzone o szablony treści, które pozwalają podsumować dane statystyczne wprowadzone dla danego rozdziału i dzięki temu urozmaicić jego prezentację. Przykładowy fragment zastosowanego tekstu:

*Według stanu na 30 czerwca ..... (podać rok), liczba ludności gminy ..... (nazwa gminy) wyniosła..... osób, z czego .....% stanowiły kobiety, a .....% mężczyźni. Liczba ludności gminy stanowi ..... % ludności powiatu, .....% ludności województwa.*






## Funkcjonalność formularza – pola opisowe

Wykorzystanie zaproponowanego szablonu jest pozostawione do decyzji użytkowników i nie jest z góry narzucone.








Jeżeli w trakcie wypełniania Oceny zdarzy się, że chcemy powrócić do domyślnej wartości pola wystarczy wybrać ikonę  znajdującą się na górze obok pola opisowego i wskazać zdefiniowany szablon treści.

# Funkcjonalność formularza – pola opisowe

Narzędzia formatujące udostępniane przez pola opisowe przedstawiają się następująco:

-  wycięcie tekstu lub obrazka,
-  skopiowanie zaznaczonej treści lub obrazka,
-  wklejenie skopiowanej treści z pominięciem formatowania,
-  cofnięcie wykonanej operacji,
-  ponowienie cofniętej wcześniej operacji,




# Funkcjonalność formularza – pola opisowe

-  pogrubienie zaznaczonego tekstu,
-  pochylenie zaznaczonego tekstu,
-  podkreślenie zaznaczonego tekstu,
-  przekreślenie zaznaczonego tekstu,
-  wstawienie indeksu dolnego,
-  wstawienie indeksu górnego,
-  sformatowanie zaznaczonego tekstu jako listy numerowanej,

# Funkcjonalność formularza – pola opisowe

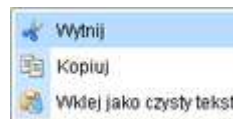
- ☰ sformatowanie zaznaczonego tekstu jako listy wypunktowanej,
- ☰ zmniejszenie wcięcia,
- ☰ zwiększenie wcięcia,
- ☰ sformatowanie zaznaczonego tekstu jako cytatu,
- ☰ wyrównanie do lewej,
- ☰ wyśrodkowanie,
- ☰ wyrównanie do prawej,

# Funkcjonalność formularza – pola opisowe

-  wyjustowanie
-  wstawienie obrazka
-  wstawienie podziału nowej strony


Zmiana rozmiaru zastosowanej czcionki odbywa się przy użyciu przycisku 

Operacje wytnij, kopiuj, wklej możliwe są również przy wykorzystaniu menu kontekstowego dostępnego po kliknięciu prawym klawiszem myszy

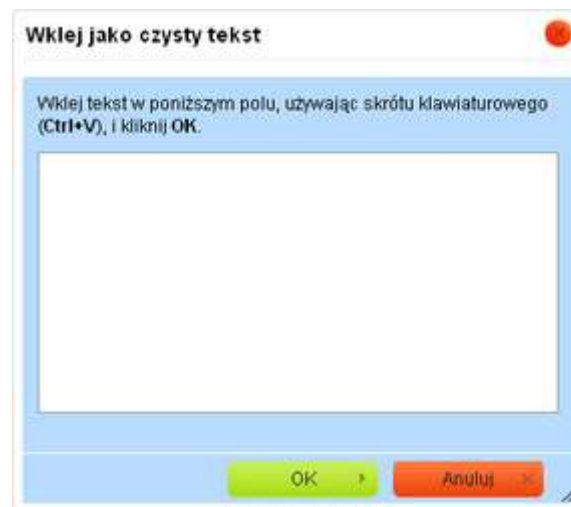





## Funkcjonalność formularza – pola opisowe

Pola opisowe nie mają możliwości wklejenia tekstu sformatowanego. Jedyną możliwością jaką dają nam zaprezentowane narzędzia jest wklejenie treści jako „czysty tekst”. Odbywa się to poprzez wybranie ikony  dostępnej w zasobniku. Po zaznaczeniu i skopiowaniu interesującego nas tekstu przeklejamy go do nowo otwartego okienka przy pomocy skrótu klawiaturowego CTRL-V (wciskamy razem klawisze Control i V znajdujące się w dolnej-lewej części klawiatury).

# Funkcjonalność formularza – pola opisowe



## Funkcjonalność formularza – pola opisowe

W celu wstawienia zdjęcia/grafiki wybieramy ikonę  dostępną w zasobniku. Następnie, w nowo otwartym oknie wybieramy przycisk Przeglądaj i wskazujemy plik dostępny na naszym komputerze, po czym ładujemy go do aplikacji klikając przycisk Wczytaj. Maksymalny rozmiar pobieranego obrazka nie może przekraczać 100 KB. Po wczytaniu interesującej nas grafiki pole Podgląd zostanie zasilone wskazaną treścią.



Fundusze Europejskie  
Wiedza Edukacja Rozwój



Rzeczpospolita  
Polska

Unia Europejska  
Europejski Fundusz Społeczny



# Funkcjonalność formularza – pola opisowe

**Właściwości obrazka**

Wczytaj

Przełączaj

Wczytaj

Szerokość  
16

Wysokość  
16

Obramowanie  
2

Odstęp poziomy  
5

Odstęp pionowy  
5

Wyrównaj  
Do lewej

Podgląd

Przykładowa treść obrazująca położenie wstawianego obrazka względem wprowadzanego tekstu. Przykładowa treść obrazująca położenie wstawianego obrazka względem wprowadzanego tekstu.

OK

Anuluj




Ministerstwo Rodziny,  
Pracy i Polityki Społecznej

Projekt „Narzędzie agregowania i monitorowania danych w obszarze włączenia społecznego”  
nr POWR.02.05.00-00-0111/16 realizowany w ramach Działania 2.5 Skuteczna Pomoc Społeczna  
Programu Operacyjnego Wiedza Edukacja Rozwój 2014-2020

**IPiSS**  
INSTYTUT PRACY I SPRAW SPOŁECZNYCH

# Funkcjonalność formularza – pola opisowe

Okno Właściwości obrazka pozwala dodatkowo na manipulowanie szerokości i wysokości, odstępu w pionie i poziomie, jak również obramowania i wyrównania wybranego zdjęcia.

Należy dodać, że przy wprowadzaniu zmian w pola szerokości i wysokości warto zablokować proporcje obrazu przy pomocy ikony  dzięki czemu grafika nie zostanie przesadnie rozciągnięta w jednym kierunku.

# Funkcjonalność formularza – tabele

Formularz Oceny zasobów pomocy społecznej składa się z wielu tabel, w które mamy możliwość wpisać sprawozdawane przez nas dane. W obecnej edycji OZPS zbierane informacje zostały ograniczone do minimum na rzecz generowanych z systemu CESAR raportów tabelarycznych i graficznych. Dodatkowo zmniejszono liczbę kolumn do Roku oceny, Roku poprzedniego oraz Prognozy

# Funkcjonalność formularza – tabele

Tabele Oceny składają się z wielu komórek, które mogą przyjmować wartości liczbowe i tekstowe. Dotychczas w formularzu wykorzystywano jedynie podstawowe ich typy, jednakże system CAS umożliwia również obsługę pól takich jak:

- słownikowe
- w formie listy
- w formie listy sumowanej
- zaznaczane
- w formie daty

# Funkcjonalność formularza – tabele

Warto zapoznać się możliwościami i wymaganiami poszczególnych typów komórek pomimo tego, że ich wykorzystanie jest na tą chwilę minimalne.


W kolejnych edycjach Oceny, sprawozdanie zostanie rozbudowane o możliwość dodawania tabel przez ROPS, a to może wiązać się z zastosowaniem pełnej gamy możliwości jaką oferuje system CAS.

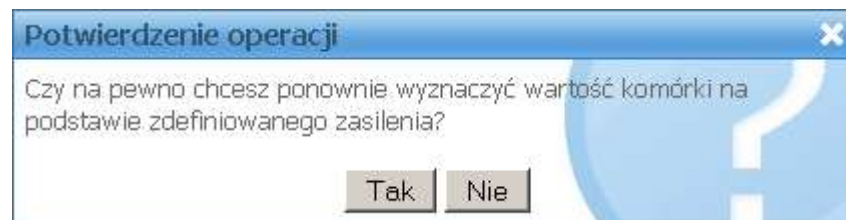


# Funkcjonalność formularza – tabele


Każda komórka formularza posiadająca zasilenia jest wstępnie wypełniana podczas pierwszego otwarcia sprawozdania. Należy pamiętać o tym, że zasilenie jest zależne od dostępności danych źródłowych. Jeżeli komórki sprawozdania, z których pochodzą pobierane informacje nie zostały w pełni uzupełnione, pola formularza Oceny, które od nich zależą pozostaną puste.

# Funkcjonalność formularza – tabele

Każda komórka zasilana posiada ikonę  umieszczoną z jej prawej strony. Za jej pomocą użytkownik może dokonać próby ponownego zasilenia wybranego pola. Każda taka operacja powoduje wyświetlenie komunikatu z prośbą o zatwierdzenie danej czynności:



# Funkcjonalność formularza – tabele

W przypadku chęci pobrania wartości wszystkich komórek znajdujących się w sprawozdaniu Oceny na podstawie zdefiniowanego dla nich zasilenia, należy wybrać przycisk  znajdujący się w górnej części formularza otwartego do edycji.

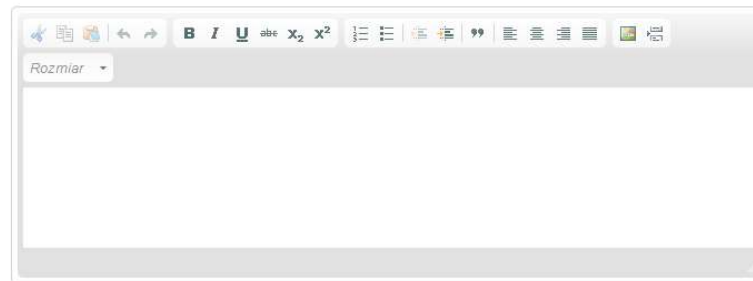
# Funkcjonalność formularza – tabele



Pokaż/Ukryj opis formularza

## Ocena zasobów pomocy społecznej za rok 2018


### 1. Wprowadzenie



2. Dane o sytuacji demograficznej i społecznej
3. Dane o korzystających z pomocy i wsparcia
4. Inne rodzaje pomocy i świadczeń
5. Zasoby instytucjonalne pomocy i wsparcia
6. Kadra jednostki organizacyjnej pomocy społecznej
7. Środki finansowe na wydatki w pomocy społecznej i innych obszarach polityki społecznej w budżecie jednostki samorządu terytorialnego
8. Aktywność projektowo-konkursowa jednostki organizacyjnej pomocy społecznej
9. Współpraca z organizacjami pozarządowymi - zadania zlecone w obszarze pomocy i wsparcia
10. Wnioski końcowe






# Funkcjonalność formularza – tabele

Dodatkowo wszystkie komórki posiadające zasilenia są opisane przy pomocy ikony , która zawiera informacje dotyczące sprawozdania, z którego pochodzą zaciągane dane, jak również konkretnej tabeli, wiersza i kolumny.



Pełną informację na temat zasileń przypisanych do każdego rozdziału przedstawimy w dalszej części prezentacji.

# Funkcjonalność formularza – tabele


Komórki przyjmujące wartości liczbowe dzielimy na te oznaczone na niebiesko , które są wymagane do uzupełnienia oraz komórki oznaczone na biało , których uzupełnienie leży w gestii użytkownika.

Komórki tekstowe są oznaczane w sprawozdaniu jako  i jak nazwa sugeruje przyjmują wartości tekstowe. Maksymalna długość wprowadzanego tekstu nie może przekroczyć 4000 znaków. Komórka daje również możliwość rozciągnięcia jej, tak aby w przypadku wprowadzenia większej ilości tekstu nie wychodził on poza jej ramy.


# Funkcjonalność formularza – tabele

Komórki wyliczane, reprezentowane w formularzu jako  nie dają się ręcznie wypełnić. Aby wartość tych pól została uzupełniona należy skorzystać z narzędzia Przelicz komórki sprawozdania oznaczonego ikoną  i dostępnego u góry formularza otwartego do edycji.

Z uwagi na fakt, że wspomniane pola zależą od wypełnienia innych komórek w formularzu zalecamy zajęcie się nimi pod sam koniec pracy.

Warto dodać, iż przy każdej akceptacji formularza  komórki wyliczane zostaną przekalkulowane automatycznie.

## Funkcjonalność formularza – tabele


Komórka słownikowa to pole tekstowe oznaczone ikoną . Z jej pomocą użytkownik może wybrać przygotowane wcześniej przez system wartości, które następnie zasilą wspomniane pole.

Komórki zaznaczane występują w sprawozdaniu jako  i umożliwiają dokonanie wyboru przez kliknięcie pustego pola lewym przyciskiem myszy.


Selekcja taka będzie oznaczona następująco: . W przypadku podglądu formularza wybrane komórki widnieć będą jako słowo TAK.




# Funkcjonalność formularza – tabele

Komórki w formie list oznaczone są w sprawozdaniu jako  i dają możliwość wyboru pojedynczej odpowiedzi występującej w słowniku.


Listy sumowane, z punktu widzenia użytkownika końcowego, obsługiwane są tak samo, więc pominiemy opis szczegółów technicznych.

Komórki w formie daty występują jako  i dają możliwość skorzystania z kalendarza, który w momencie wyboru odpowiedniej wartości dba o jej wklejenie do pola z zachowaniem wymaganego formatowania.

# Funkcjonalność formularza – tabele




Podczas wypełniania sprawozdania należy zwrócić uwagę na występowanie ikon  , które informują użytkownika o możliwości dodania wierszy dynamicznych. W poprzednich wersjach Oceny były przez wiele osób pomijane, co skutkowało brakiem wielu wymaganych uzupełnień. Obecnie występują tylko w rozdziale 5. Zasoby instytucjonalne pomocy i wsparcia. Wraz z możliwością rozszerzenia aplikacji o dodawania tabel przez ROPS, częstotliwość ich występowania może wzrosnąć.

# Funkcjonalność formularza – tabele

Wypełniając poszczególne tabele sprawozdania, za pomocą ikony  , umieszczonej pod nazwą każdego wiersza, możemy zobaczyć dane innych jednostek tego samego typu z obszaru kraju lub województwa, powiatu, na terenie którego znajduje się jednostka użytkownika, wypełniającego sprawozdanie.

Wspomniana operacja jest możliwa tylko dla wierszy, które zostały uzupełnione. Prezentacja porównywanych danych jest możliwa w formie tabeli, wykresu oraz mapy.

# Funkcjonalność formularza – tabele

Liczba ośrodków dla cudzoziemców, ubiegających się o status uchodźcy 						
---	---	---	--	---	---	---


## Funkcjonalność formularza – porównanie danych między jednostkami

Po wybraniu wspomnianej ikony zostanie wyświetlone nowe okno, które jest podzielone na sekcje: **Porównanie danych** oraz **Konfiguracja porównania**.

W sekcji **Porównanie danych** domyślnie zostanie zaprezentowane zestawienie informacji z wybranego wiersza w formie tabeli.

Wybór formy prezentacji danych możemy zmienić w sekcji **Konfiguracja porównania/Forma prezentacji**, zaznaczając odpowiednie opcje: tabela, mapa lub wykres.

# Funkcjonalność formularza – porównanie danych między jednostkami

Porównanie danych 

Sprawozdanie OZPS

DANE O SYTUACJI DEMOGRAFICZNEJ I SPOŁECZNEJ (STAN NA 31.XII)

MIĘSKOŚĆ (W OSOBACH); OGÓŁEM

WIERSZ 1

LP.	NAZWA SYSTEMOWA JEDNOSTKI	KRSO	LATA POPRZEDNIE		ROK OCENY	PROGNOZA*	
			ROK 2010	ROK 2011		ROK PO OCENIE	DWA LATA PO OCENIE
1	MOPS Bochnia	301201011000	30 166	30 300	30 300	0	0
2	GOPS Bochnia	301201022000	18 784	18 960	19 014	0	0
3	MÓOPS Nowy Wiśnicz	301201083000	-	-	-	-	-
4	GOPS Rzeszawa	301201072000	-	-	-	-	-
5	GOPS Łapanów	301201052000	7 709	7 771	7 773	0	0
6	GOPS Dąwnia	301201032000	-	-	-	-	-
7	GOPS Lipnica Murowana	301201042000	5 535	5 547	5 548	0	0
8	GOPS Tarczana	301201082000	-	-	-	-	-
9	GOPS Żegocina	301201092000	-	-	-	-	-
10	Średnia w powiecie	-	10 678	10 759	10 778	0	0





# Funkcjonalność formularza – porównanie danych między jednostkami

Konfiguracja porównania

Forma prezentacji

Forma prezentacji

tabela  mapa  wykres

Porównanie z danymi innych jednostek z obszaru

kraj  województwo  powiat

	<input checked="" type="checkbox"/> Rok 2010	<input type="checkbox"/> Rok 2011	<input type="checkbox"/> Rok oceny	<input type="checkbox"/> Rok po ocenie	<input type="checkbox"/> Dwa lata po ocenie
<input checked="" type="checkbox"/> MOPS Bochnia	30 166	30 300	30 309	0	0
<input checked="" type="checkbox"/> GOPS Bochnia	18 784	18 960	19 014	0	0
<input checked="" type="checkbox"/> MGOPS Nowy Wiśnicz					
<input checked="" type="checkbox"/> GOPS Rzeszawa					
<input checked="" type="checkbox"/> GOPS Łapanów	7 709	7 771	7 773	0	0
<input checked="" type="checkbox"/> GOPS Drwinia					
<input checked="" type="checkbox"/> GOPS Lipnica Murowana	5 535	5 547	5 548	0	0
<input checked="" type="checkbox"/> GOPS Trzciânia					
<input checked="" type="checkbox"/> GOPS Zegocina					
<input checked="" type="checkbox"/> Średnia w powiecie	10 676	10 759	10 778	0	0

Zastosuj

## Funkcjonalność formularza – porównanie danych między jednostkami

Zawartość listy jednostek widziana w sekcji Konfiguracja porównania/Porównanie z danymi innych jednostek z obszaru zależy od wyboru poziomu regionu, na którym chcemy się porównywać (kraj, województwo lub powiat). Placówki wybrane do zestawienia pochodzą z jednostek terytorialnych o najbardziej zbliżonej liczbie mieszkańców. Lista jednostek jest ograniczona do 19 pozycji. W zależności od poziomu obszaru ostatnia pozycja zawiera średnią wyliczoną dla wybranego terytorium.

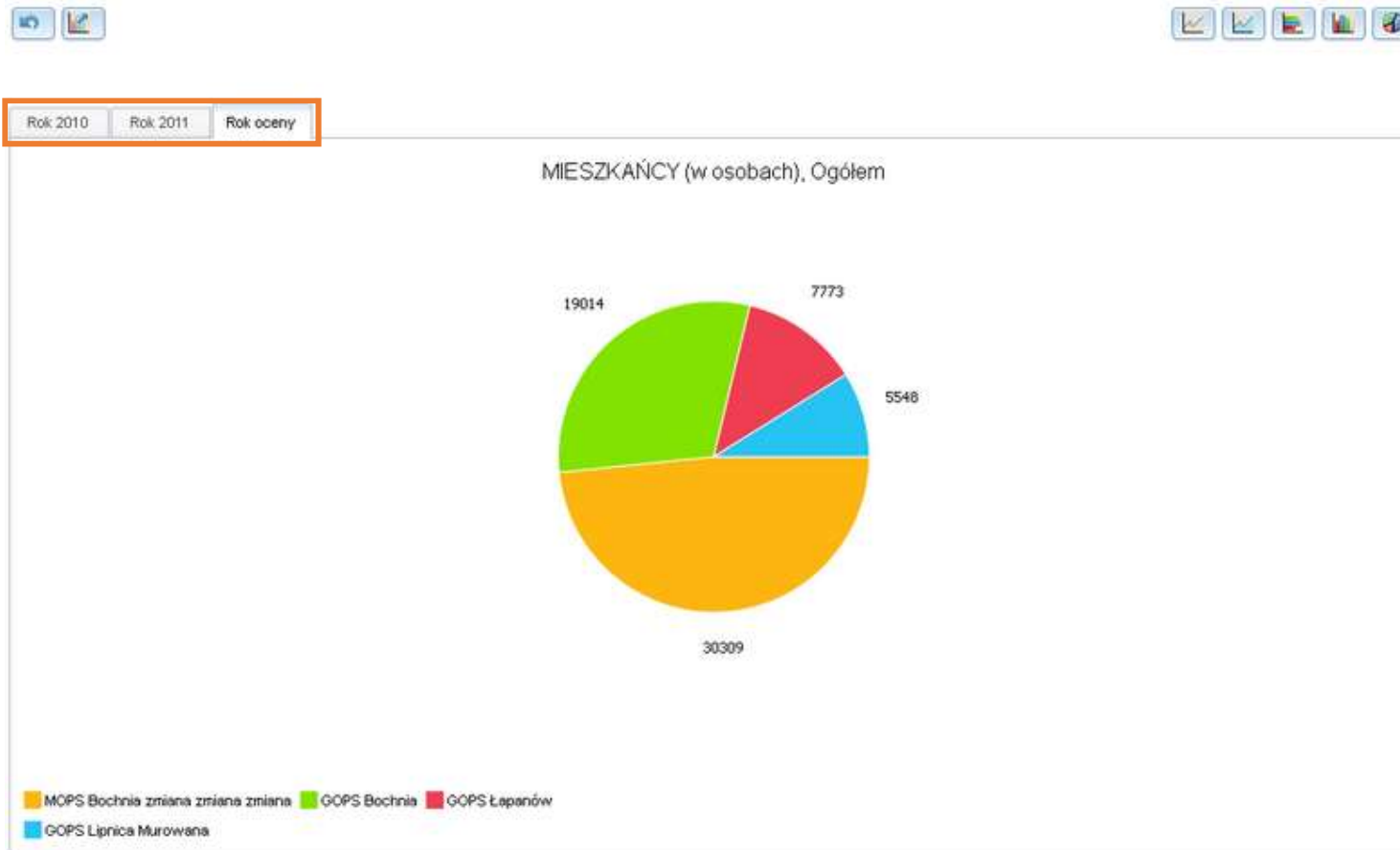


## Funkcjonalność formularza – porównanie danych między jednostkami

W przypadku prezentowania danych w formie tabeli mamy możliwość wyboru interesujących nas kolumn sprawozdania poprzez zaznaczenie ikon widocznych powyżej zestawienia znajdującego się w sekcji Konfiguracja porównania. Dla map oraz wykresów wybór dodatkowych kolumn powoduje generowanie odpowiednich form prezentacji w dodatkowych zakładkach widocznych w sekcji Porównanie danych. Każda zmiana, aby była widoczna, powinna zostać zaakceptowana poprzez wybranie przycisku Zastosuj w sekcji Konfiguracja porównania.



# Funkcjonalność formularza – porównanie danych między jednostkami

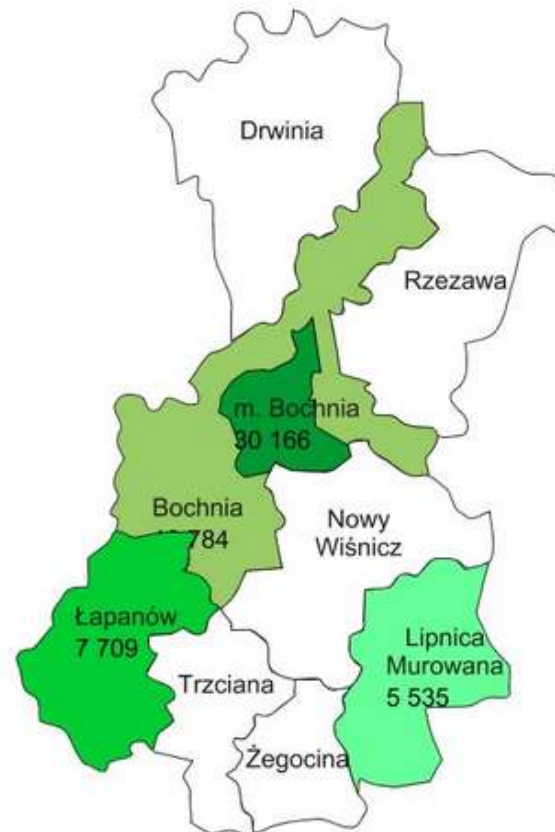




# Funkcjonalność formularza – porównanie danych między jednostkami

- Rok 2010
- Rok 2011
- Rok oceny

## Legenda



Konfiguracja legendy








## Funkcjonalność formularza – porównanie danych między jednostkami

W przypadku prezentacji w formie mapy, w zależności od wskazanego obszaru terytorialnego (kraju, województwa, powiatu) prezentowana jest odpowiednio: mapa kraju, województwa, lub powiatu, na terenie, którego znajduje się jednostka.

W ramach konfiguracji mapy dostępna jest sekcja Konfiguracja legendy, w której mamy możliwość indywidualnego definiowania skali wartości (liczby i zakresów przedziałów wartości) oraz skali barw dla map poszczególnych zestawień.

# Funkcjonalność formularza – porównanie danych między jednostkami

Wykresy dostępne w przypadku tej formy prezentacji są następujące:

-  liniowe
-  liniowe (zamalowane)
-  słupkowe
-  kolumnowe
-  kołowe

## Funkcjonalność formularza – modyfikowanie strony tytułowej

W celu wprowadzenia zmian na stronie tytułowej należy, tak jak to ma miejsce w przypadku nawigacji pomiędzy rozdziałami, wybrać tytuł sprawozdania (w naszym przypadku – Ocena zasobów pomocy społecznej za 2018 rok) znajdujący się na samej górze formularza otwartego do edycji. Po przejściu do nowo otwartej sekcji mamy możliwość uzupełnić dwa pola przyjmujące pliki graficzne oraz trzy pola tekstowe, w tym podtytuł i listę autorów.



Fundusze Europejskie  
Wiedza Edukacja Rozwój



Rzeczpospolita  
Polska

Unia Europejska  
Europejski Fundusz Społeczny



✓ ✕ 📄 📋 📄 📄 📄  
Pokaż/Ukryj opis formularza

### Ocena zasobów pomocy społecznej

Autorzy:





Ministerstwo Rodziny,  
Pracy i Polityki Społecznej

Projekt „Narzędzie agregowania i monitorowania danych w obszarze włączenia społecznego”  
nr POWR.02.05.00-00-0111/16 realizowany w ramach Działania 2.5 Skuteczna Pomoc Społeczna  
Programu Operacyjnego Wiedza Edukacja Rozwój 2014-2020

**IPiSS**  
INSTYTUT PRACY I SPRAW SPOŁECZNYCH

## Funkcjonalność formularza – modyfikowanie strony tytułowej

Dla pól graficznych, których obecność symbolizują ikony  , postępowanie jest zbliżone do tego jakie ma miejsce w przypadku prób dodawania grafiki w polach opisowych.

Po wybraniu ikony  system zaprezentuje nam nowe okno, w którym mamy możliwość wybrać plik znajdujący się na naszym komputerze.

Grafika, którą wskażemy nie może przekraczać 300 pikseli wysokości, 150 pikseli szerokości oraz 100 KB rozmiaru.



# Funkcjonalność formularza – modyfikowanie strony tytułowej



# Zasilenia formularza Oceny zasobów pomocy społecznej

POZIOM :

Gmina (G), Powiat – ziemski (Pz), Miasto na prawach powiatu (Mpp)

POZIOM :

Gmina (G), Miasto na prawach powiatu (Mpp)

POZIOM:

Powiat – ziemski (Pz), Miasto na prawach powiatu (Mpp)

## Rozdział 2. Infrastruktura społeczna

WYSZCZEGÓLNIENIE		Rok 2017	Rok oceny	PROGNOZA 2019
0		1	2	3
Liczba mieszkań komunalnych w zasobie gminy	1	OZPS 2017 (T1_W13_K3)	Własne dane	Własne dane
Liczba wniosków złożonych na mieszkanie komunalne z zasobów gminy	2	OZPS 2017 (T1_W14_K3)	Własne dane	Własne dane
w tym z wiersza 1: Liczba mieszkań socjalnych (lokali)	3	OZPS 2017 (T1_W15_K3)	Własne dane	Własne dane
Liczba oczekujących na mieszkanie socjalne	4	OZPS 2017 (T1_W16_K3)	Własne dane	Własne dane
Liczba wyroków eksmisyjnych bez wskazania lokalu socjalnego	5	OZPS 2017 (T1_W17_K3)	Własne dane	Własne dane
Liczba klubów i innych miejsc spotkań dla seniorów	6	OZPS 2017 (T1_W30_K3)	Własne dane	Własne dane
Liczba hospicjów	7	OZPS 2017 (T1_W31_K3)	Własne dane	Własne dane
Liczba ośrodków dla cudzoziemców	8	OZPS 2017 (T1_W32_K3)	Własne dane	Własne dane

## Rozdział 3. Dane o korzystających z pomocy i wsparcia

WYSZCZEGÓLNIENIE		Rok 2017	Rok oceny	PROGNOZA
0		1	2	3
<b>OSOBY I RODZINY, KTÓRYM UDZIELONO POMOCY I WSPARCIA</b>				
Liczba osób	1	OZPS 2017 (T2_W1_K3)	Własne dane	Własne dane
<b>OSOBY I RODZINY, KTÓRYM PRYZNANO ŚWIADCZENIE</b>				
Liczba osób	2	OZPS 2017 (T2_W2_K3)	WAW	Wartość z kol. 2
W tym: osoby długotrwale korzystające	3	OZPS 2017 (T2_W3_K3)	WAW	Wartość z kol. 2
Wiek 0-17	4	OZPS 2017 (T2_W4_K3)	WAW	Wartość z kol. 2
Wiek produkcyjny *	5	OZPS 2017 (T2_W5_K3)	WAW	Wartość z kol. 2
Wiek poprodukcyjny **	6	OZPS 2017 (T2_W6_K3)	WAW	Wartość z kol. 2
Liczba rodzin	7	OZPS 2017 (T2_W7_K3)	WAW	Wartość z kol. 2
Liczba osób w rodzinach	8	OZPS 2017 (T2_W8_K3)	WAW	Wartość z kol. 2

WYSZCZEGÓLNIENIE		Rok 2017	Rok oceny	PROGNOZA
0		1	2	3
<b>w tym: KOBIECY (z wierszy 2-6)</b>				
Ogółem	9	OZPS 2017 (T2_W9_K3)	WAW	Wartość z kol. 2
W tym: osoby długotrwale korzystające	10	OZPS 2017 (T2_W10_K3)	WAW	Wartość z kol. 2
Wiek 0-17	11	OZPS 2017 (T2_W11_K3)	WAW	Wartość z kol. 2
Wiek 18-59	12	OZPS 2017 (T2_W12_K3)	WAW	Wartość z kol. 2
Wiek 60 lat i więcej	13	OZPS 2017 (T2_W13_K3)	WAW	Wartość z kol. 2
<b>OSOBY I RODZINY, Z KTÓRYMI PRZEPROWADZONO WYWIAD ŚRODOWISKOWY</b>				
Liczba osób ogółem	14	OZPS 2017 (T2_W25_K3)	WAW	Wartość z kol. 2
Liczba rodzin	15	OZPS 2017 (T2_W26_K3)	WAW	Wartość z kol. 2
Liczba osób w rodzinach	16	OZPS 2017 (T2_W27_K3)	WAW	Wartość z kol. 2
<b>KONTRAKT SOCJALNY</b>				
Liczba zawartych kontraktów socjalnych - ogółem	17	OZPS 2017 (T2_W71_K3)	Własne dane	Własne dane
Liczba osób objętych kontraktem socjalnym - ogółem	18	OZPS 2017 (T2_W72_K3)	Własne dane	Własne dane

# Rozdział 3.1. Gmina – zadania OPS oraz MOPS, MOPR

WYSZCZEGÓLNIENIE		Rok 2017	Rok oceny	PROGNOZA
0		1	2	3
<b>ŚWIADCZENIA PIENIĘŻNE Z POMOCY SPOŁECZNEJ</b>				
<b>ZASIŁEK STAŁY</b>				
Liczba osób	1	OZPS 2017 (T2.1_W1_K3)	(CAS) MRPiPS-03 2018 (Dz-2B_W2_K1)	Wartość z kol. 2
Kwota świadczeń w złotych	2	OZPS 2017 (T2.1_W3_K3)	(CAS) MRPiPS-03 2018 (Dz-2B_W2_K3)	Wartość z kol. 2
<b>W tym: (wiersze 3 - 6)</b>				
<b>Zasiłek stały dla osób samotnie gospodarujących</b>				
Liczba osób	3	OZPS 2017 (T2.1_W4_K3)	(CAS) MRPiPS-03 2018 (Dz-2B_W5_K1)	Wartość z kol. 2
Kwota świadczeń w złotych	4	OZPS 2017 (T2.1_W6_K3)	(CAS) MRPiPS-03 2018 (Dz-2B_W5_K3)	Wartość z kol. 2
<b>Zasiłek stały dla osoby w rodzinie</b>				
Liczba osób	5	OZPS 2017 (T2.1_W7_K3)	(CAS) MRPiPS-03 2018 (Dz-2B_W6_K1)	Wartość z kol. 2
Kwota świadczeń w złotych	6	OZPS 2017 (T2.1_W9_K3)	(CAS) MRPiPS-03 2018 (Dz-2B_W6_K3)	Wartość z kol. 2

WYSZCZEGÓLNIENIE		Rok 2017	Rok oceny	PROGNOZA
0		1	2	3
<b>ZASIŁEK OKRESOWY</b>				
Liczba osób	7	OZPS 2017 (T2.1_W10_K3)	(CAS) MRPiPS-03 2018 (Dz-2B_W7_K1)	Wartość z kol. 2
Kwota świadczeń w złotych	8	OZPS 2017 (T2.1_W12_K3)	(CAS) MRPiPS-03 2018 (Dz-2B_W7_K3)	Wartość z kol. 2
<b>W tym: (wiersze 9 - 16)</b>				
<b>Zasiłek okresowy z tytułu bezrobocia</b>				
Liczba osób	9	OZPS 2017 (T2.1_W13_K3)	(CAS) MRPiPS-03 2018 (Dz-2B_W10_K1)	Wartość z kol. 2
Kwota świadczeń w złotych	10	OZPS 2017 (T2.1_W15_K3)	(CAS) MRPiPS-03 2018 (Dz-2B_W10_K3)	Wartość z kol. 2
<b>Zasiłek okresowy z tytułu długotrwałej choroby</b>				
Liczba osób	11	OZPS 2017 (T2.1_W16_K3)	(CAS) MRPiPS-03 2018 (Dz-2B_W11_K1)	Wartość z kol. 2
Kwota świadczeń w złotych	12	OZPS 2017 (T2.1_W18_K3)	(CAS) MRPiPS-03 2018 (Dz-2B_W11_K3)	Wartość z kol. 2

WYSZCZEGÓLNIENIE		Rok 2017	Rok oceny	PROGNOZA
0		1	2	3
<b>Zasiłek okresowy z tytułu niepełnosprawności</b>				
Liczba osób	13	OZPS 2017 (T2.1_W19_K3)	(CAS) MRPiPS-03 2018 (Dz- 2B_W12_K1)	Wartość z kol. 2
Kwota świadczeń w złotych	14	OZPS 2017 (T2.1_W21_K3)	(CAS) MRPiPS-03 2018 (Dz- 2B_W12_K3)	Wartość z kol. 2
<b>Zasiłek okresowy z tytułu możliwości utrzymania lub nabycia uprawnień do świadczeń z innych systemów zabezpieczenia społecznego</b>				
Liczba osób	15	OZPS 2017 (T2.1_W22_K3)	(CAS) MRPiPS-03 2018 (Dz- 2B_W13_K1)	Wartość z kol. 2
Kwota świadczeń w złotych	16	OZPS 2017 (T2.1_W24_K3)	(CAS) MRPiPS-03 2018 (Dz- 2B_W13_K3)	Wartość z kol. 2
<b>Zasiłek okresowy kontynuowany niezależnie od dochodu na podstawie art. 38 ust. 4a i 4b</b>				
Liczba osób	17	OZPS 2017 (T2.1_W25_K3)	(CAS) MRPiPS-03 2018 (Dz- 2B_W15_K1)	Wartość z kol. 2
Kwota świadczeń w złotych	18	OZPS 2017 (T2.1_W27_K3)	(CAS) MRPiPS-03 2018 (Dz- 2B_W15_K3)	Wartość z kol. 2



WYSZCZEGÓLNIENIE		Rok 2017	Rok oceny	PROGNOZA
0		1	2	3
<b>ZASIŁEK CELOWY OGÓŁEM</b>				
Liczba osób	19	OZPS 2017 (T2.1_W28_K3)	(CAS) MRPiPS-03 2018 (Dz-2B_W28_K1)	Wartość z kol. 2
Kwota świadczeń w złotych	20	OZPS 2017 (T2.1_W29_K3)	(CAS) MRPiPS-03 2018 (Dz-2B_W28_K3)	Wartość z kol. 2
<b>W tym: (wiersze 21 - 22)</b>				
<b>ZASIŁEK CELOWY PRYZNANY W RAMACH PROGRAMU WIELOLETNIEGO „POMOC PAŃSTWA W ZAKRESIE DOŻYWIANIA”</b>				
Liczba osób	21	OZPS 2017 (T2.1_W30_K3)	(CAS) Dożywianie 2018 (Dz-II_W1_K2)	Wartość z kol. 2
Kwota świadczeń w złotych	22	OZPS 2017 (T2.1_W32_K3)	(CAS) Dożywianie 2018 (Dz-II_W5_K2)	Wartość z kol. 2
<b>ZASIŁEK CELOWY PRYZNANY NIEZALEŻNIE OD DOCHODU na podstawie art. 39a ust. 1 i 2</b>				
Liczba osób	23	OZPS 2017 (T2.1_W33_K3)	(CAS) MRPiPS-03 2018 (Dz-2B_W30_K1)	Wartość z kol. 2
Kwota świadczeń w złotych	24	OZPS 2017 (T2.1_W34_K3)	(CAS) MRPiPS-03 2018 (Dz-2B_W30_K3)	Wartość z kol. 2

WYSZCZEGÓLNIENIE		Rok 2017	Rok oceny	PROGNOZA
0		1	2	3
<b>ŚWIADCZENIA NIEPIENIĘŻNE Z POMOCY SPOŁECZNEJ</b>				
<b>POSIŁEK OGÓŁEM</b>				
Liczba osób	25	OZPS 2017 (T2.1_W35_K3)	(CAS) MRPIPS-03 2018 (Dz-2B_W17_K1)	Wartość z kol. 2
Kwota świadczeń w złotych	26	OZPS 2017 (T2.1_W37_K3)	(CAS) MRPIPS-03 2018 (Dz-2B_W17_K3)	Wartość z kol. 2
<b>W tym: (z wierszy 25 – 26)</b>				
<b>DLA DZIECI</b>				
Liczba osób	27	OZPS 2017 (T2.1_W38_K3)	(CAS) MRPIPS-03 2018 (Dz-2B_W18_K1)	Wartość z kol. 2
Kwota świadczeń w złotych	28	OZPS 2017 (T2.1_W40_K3)	(CAS) MRPIPS-03 2018 (Dz-2B_W18_K3)	Wartość z kol. 2
<b>W tym: (z wierszy 25 – 26)</b>				
<b>POSIŁEK świadczenie przyznane w ramach programu wieloletniego „Pomoc państwa w zakresie dożywiania”</b>				
Liczba osób	29	OZPS 2017 (T2.1_W41_K3)	(CAS) Dożywianie 2018 (Dz-III_W1_K2)	Wartość z kol. 2
Kwota świadczeń w złotych	30	OZPS 2017 (T2.1_W43_K3)	(CAS) Dożywianie 2018 (Dz-III_W11_K2)	Wartość z kol. 2

WYSZCZEGÓLNIENIE		Rok 2017	Rok oceny	PROGNOZA
0		1	2	3
<b>W tym: (z wierszy 29 – 30)</b>				
<b>DLA DZIECI</b>				
Liczba osób	31	OZPS 2017 (T2.1_W44_K3)	(CAS) Dożywianie 2018 (Dz-III_W1_K4+K6)	Wartość z kol. 2
Kwota świadczeń w złotych	32	OZPS 2017 (T2.1_W46_K3)	(CAS) Dożywianie 2018 (Dz-III_W11_K4+K6)	Wartość z kol. 2
<b>SCHRONIENIE</b>				
Liczba osób	33	OZPS 2017 (T2.1_W47_K3)	(CAS) MRPiPS-03 2018 (Dz-2B_W16_K1)	Wartość z kol. 2
Kwota świadczeń w złotych	34	OZPS 2017 (T2.1_W49_K3)	(CAS) MRPiPS-03 2018 (Dz-2B_W16_K3)	Wartość z kol. 2
<b>UBRANIE</b>				
Liczba osób	35	OZPS 2017 (T2.1_W50_K3)	(CAS) MRPiPS-03 2018 (Dz-2B_W19_K1)	Wartość z kol. 2
Kwota świadczeń w złotych	36	OZPS 2017 (T2.1_W52_K3)	(CAS) MRPiPS-03 2018 (Dz-2B_W19_K3)	Wartość z kol. 2
<b>SPRAWIENIE POGRZEBU</b>				
Liczba osób	37	OZPS 2017 (T2.1_W53_K3)	(CAS) MRPiPS-03 2018 (Dz-2B_W26_K1)	Wartość z kol. 2
Kwota świadczeń w złotych	38	OZPS 2017 (T2.1_W55_K3)	(CAS) MRPiPS-03 2018 (Dz-2B_W26_K3)	Wartość z kol. 2

WYSZCZEGÓLNIENIE		Rok 2017	Rok oceny	PROGNOZA
0		1	2	3
<b>ODPŁATNOŚĆ GMINY ZA POBYT W DOMU POMOCY SPOŁECZNEJ</b>				
Liczba osób	39	OZPS 2017 (T2.1_W56_K3)	(CAS) MRPiPS-03 2018 (Dz-2B_W38_K1)	Wartość z kol. 2
Kwota świadczeń w złotych	40	OZPS 2017 (T2.1_W58_K3)	(CAS) MRPiPS -03 2018 (Dz-2B_W38_K3)	Wartość z kol. 2
<b>WSPIERANIE RODZINY I PIECZA ZASTĘPCZA</b>				
Liczba rodzin objęta pracą asystenta rodziny	41	OZPS 2017 (T2.1_W61_K3)	(DOT) WRiSPZ-G 2018 Wsparcie Rodziny (Tab-B_W8_K3) za II półrocze	Wartość z kol. 2
Liczba rodzin wspierających	42	OZPS 2017 (T2.1_W62_K3)	(DOT) WRiSPZ-G 2018 Wsparcie Rodziny (Tab-A_W1_K3) za II półrocze	Wartość z kol. 2
Liczba asystentów rodziny	43	OZPS 2017 (T2.1_W63_K3)	(DOT) WRiSPZ-G 2018 Wsparcie Rodziny (Tab-B_W1_K3) za II półrocze	Wartość z kol. 2
Odpłatność za pobyt dziecka w pieczy zastępczej w złotych	44	OZPS 2017 (T2.1_W64_K3)	Własne dane	Własne dane

## Rozdział 3.2. Powiat – zadania PCPR oraz MOPR

WYSZCZEGÓLNIENIE		Rok 2017	Rok oceny	PROGNOZA
0		1	2	3
<b>INDYWIDUALNE PROGRAMY POMOCY</b>				
<b>PROGRAM ODDZIAŁYWAŃ KOREKCYJNO-EDUKACYJNYCH DLA OSÓB STOSUJĄCYCH PRZEMOC W RODZINIE</b>				
Liczba osób korzystających z usług	1	OZPS 2017 (T2.2_W2_K3)	(CAS) PRZEMOC 2018 (Działanie 3.3.5 wskaźnik: „liczba osób, które przystąpiły do programów oddziaływań korekcyjno-edukacyjnych – ogółem”)	Wartość z kol. 2
<b>USAMODZIELNIENIE</b>				
<b>PEŁNOLETNIE OSOBY OPUSZCZAJĄCE INSTYTUCJE O KTÓRYCH MOWA W ART. 88 UST. 1 USTAWY O POMOCY SPOŁECZNEJ</b>				
Liczba osób	2	OZPS 2017 (T2.2_W73_K3)	Własne dane	Własne dane
Kwota świadczeń w złotych	3	OZPS 2017 (T2.2_W74_K3)	(CAS) MRPiPS-03 2018 (Dz-2C_W4+W8+W12+W16+W20+W24+W28+W32_dla_K2_K3_K4_K6)	Wartość z kol. 2

WYSZCZEGÓLNIENIE		Rok 2017	Rok oceny	PROGNOZA
0		1	2	3
<b>W TYM: (od poz. 4 do poz. 9)</b>				
<b>POMOC PIENIĘŻNA NA USAMODZIELNIENIE</b>				
Liczba osób	4	OZPS 2017 (T2.2_W75_K3)	(CAS) MRPiPS-03 2018 (Dz-2C_ W2+W6+W10+W14+W18+W22+ W26+W30_dla_K2)	Wartość z kol. 2
Kwota świadczeń w złotych	5	OZPS 2017 (T2.2_W76_K3)	(CAS) MRPiPS-03 2018 (Dz-2C_ W4+W8+W12+W16+W20+W24+ W28+W32_dla_K2)	Wartość z kol. 2
<b>POMOC PIENIĘŻNA NA KONTYNUOWANIE NAUKI</b>				
Liczba osób	6	OZPS 2017 (T2.2_W77_K3)	(CAS) MRPiPS-03 2018 (Dz-2C. W2+W6+W10+W14+W18+W22+ W26+W30_dla_K3)	Wartość z kol. 2
Kwota świadczeń w złotych	7	OZPS 2017 (T2.2_W78_K3)	(CAS) MRPiPS-03 2018 (Dz-2C_ W4+W8+W12+W16+W20+W24+ W28+W32_dla_K3)	Wartość z kol. 2

WYSZCZEGÓLNIENIE		Rok 2017	Rok oceny	PROGNOZA
0		1	2	3
<b>POMOC PIENIĘŻNA NA ZAGOSPODAROWANIE</b>				
Liczba osób	8	OZPS 2017 (T2.2_W79_K3)	(CAS) MRPiPS-03 2018 (Dz- 2C_W2+W6+W10+W14+W18+W 22+W26+W30_dla_K6)	Wartość z kol. 2
Kwota świadczeń w złotych	9	OZPS 2017 (T2.2_W80_K3)	(CAS) MRPiPS-03 2018 (Dz-2C_ W4+W8+W12+W16+W20+W24+ W28+W32_dla_K6)	Wartość z kol. 2
<b>REHABILITACJA ZAWODOWA I SPOŁECZNA OSÓB NIEPEŁNOSPRAWNYCH</b>				
Ogólna kwota dofinansowania (PFRON, środki własne powiatu)	10	OZPS 2017 (T2.2_W81_K3)	OZPS 2017 (T2.2_W81_K4)	Wartość z kol. 2
<b>POMOC NA LIKWIDACJĘ BARIER ARCHITEKTONICZNYCH, TECHNICZNYCH I W KOMUNIKOWANIU SIĘ</b>				
Liczba osób, które uzyskały dofinansowanie	11	OZPS 2017 (T2.2_W82_K3)	OZPS 2017 (T2.2_W82_K4)	Wartość z kol. 2
Wartość dofinansowania w złotych	12	OZPS 2017 (T2.2_W83_K3)	OZPS 2017 (T2.2_W83_K4)	Wartość z kol. 2

WYSZCZEGÓLNIENIE		Rok 2017	Rok oceny	PROGNOZA
0		1	2	3
<b>TURNUSY REHABILITACYJNE</b>				
Liczba osób, które uzyskały pomoc	13	OZPS 2017 (T2.2_W84_K3)	OZPS 2017 (T2.2_W84_K4)	Wartość z kol. 2
Wartość dofinansowania w złotych	14	OZPS 2017 (T2.2_W85_K3)	OZPS 2017 (T2.2_W85_K4)	Wartość z kol. 2
<b>ZAOPATRZENIE W PRZEDMIOTY ORTOPEDYCZNE, ŚRODKI POMOCNICZE I SPRZĘT REHABILITACYJNY</b>				
Liczba osób, które uzyskały pomoc	15	OZPS 2017 (T2.2_W86_K3)	OZPS 2017 (T2.2_W86_K4)	Wartość z kol. 2
Wartość dofinansowania w złotych	16	OZPS 2017(T2.2_W87_K3)	OZPS 2017 (T2.2_W87_K4)	Wartość z kol. 2
<b>PROGRAM "AKTYWNY SAMORZĄD"</b>				
Liczba świadczeń	17	OZPS 2017 (T2.2_W88_K3)	OZPS 2017 (T2.2_W88_K4)	Wartość z kol. 2
Wartość dofinansowania w złotych	18	OZPS 2017 (T2.2_W89_K3)	OZPS 2017 (T2.2_W89_K4)	Wartość z kol. 2
<b>DOFINANSOWANIE SPORTU, KULTURY, REKREACJI I TURYSTYKI</b>				
Liczba dofinansowanych imprez	19	OZPS 2017 (T2.2_W90_K3)	OZPS 2017 (T2.2_W90_K4)	Wartość z kol. 2
Liczba niepełnosprawnych uczestników	20	OZPS 2017 (T2.2_W91_K3)	OZPS 2017 (T2.2_W91_K4)	Wartość z kol. 2
Wartość dofinansowania ogółem w złotych	21	OZPS 2017 (T2.2_W92_K3)	OZPS 2017 (T2.2_W92_K4)	Wartość z kol. 2
<b>DOFINANSOWANIE USŁUG TŁUMACZA JĘZYKA MIGOWEGO LUB TŁUMACZA – PRZEWODNIKA</b>				
Wartość dofinansowania w złotych	22	OZPS 2017 (T2.2_W93_K3)	OZPS 2017 (T2.2_W93_K4)	Wartość z kol. 2



## Rozdział 4. Inne rodzaje pomocy i świadczeń

WYSZCZEGÓLNIENIE		Rok 2017	Rok oceny	PROGNOZA
0		1	2	3
<b>DODATKI MIESZKANIOWE</b>				
Liczba gospodarstw domowych	1	OZPS 2017 (T3_W28_K3)	Własne dane	Własne dane
Kwota świadczeń w złotych	2	OZPS 2017 (T3_W29_K3)	Własne dane	Własne dane
<b>DODATKI ENERGETYCZNE</b>				
Liczba gospodarstw domowych	3	OZPS 2017 (T3_W30_K3)	Własne dane	Własne dane
Kwota świadczeń w złotych	4	OZPS 2017 (T3_W31_K3)	Własne dane	Własne dane

# Rozdział 5. Zasoby instytucjonalne pomocy i wsparcia

WYSZCZEGÓLNIENIE		Rok 2017	Rok oceny	PROGNOZA
0		1	2	3
<b>OŚRODKI WSPARCIA – OGÓŁEM</b>				
Liczba miejsc w placówkach ogółem	1	OZPS 2017 (T4_W4_K3)	(CAS) MRPiPS-03 2018 (Dz-6A_W2_dla_K3+K6) + (Dz-6B_W2_dla_K3+K6)	Wartość z kol. 2
Liczba osób korzystających	2	OZPS 2017 (T4_W5_K3)	(CAS) MRPiPS-03 2018 (Dz-6A_W2_dla_K4+K7) + (Dz-6B_W2_dla_K4+K7)	Wartość z kol. 2
Liczba osób oczekujących (wg stanu na 31 grudnia danego roku)	3	OZPS 2017 (T4_W6_K3)	Własne dane	Własne dane
Liczba decyzji odmownych (wg stanu na 31 grudnia danego roku)	4	OZPS 2017 (T4_W7_K3)	Własne dane	Własne dane
Kadra placówek – liczba osób zatrudnionych ogółem (wg stanu na 31 grudnia)	5	OZPS 2017 (T4_W8_K3)	Własne dane	Własne dane
Roczny koszt prowadzenia i utrzymania placówek (w złotych)	6	OZPS 2017 (T4_W9_K3)	Własne dane	Własne dane

WYSZCZEGÓLNIENIE		Rok 2017	Rok oceny	PROGNOZA
0		1	2	3
<b>W TYM (z wierszy 1-6):</b>				
<b>ŚRODOWISKOWE DOMY SAMOPOMOCY</b>				
Liczba miejsc w placówkach ogółem	7	OZPS 2017 (T4_W13_K3)	(CAS) MRPiPS-03 2018 (Dz-6A_W6_dla_K3+K6) + (Dz-6B_W6_dla_K3+K6)	Wartość z kol. 2
Liczba osób korzystających	8	OZPS 2017 (T4_W14_K3)	(CAS) MRPiPS-03 2018 (Dz-6A_W6_dla_K4+K7) + (Dz-6B_W6_dla_K4+K7)	Wartość z kol. 2
Liczba osób umieszczonych	9	OZPS 2017 (T4_W15_K3)	Własne dane	Własne dane
Liczba osób oczekujących (wg stanu na 31 grudnia danego roku)	10	OZPS 2017 (T4_W16_K3)	Własne dane	Własne dane
Kadra placówek – liczba osób zatrudnionych ogółem (wg stanu na 31 grudnia danego roku)	11	OZPS 2017 (T4_W17_K3)	Własne dane	Własne dane
Roczny koszt prowadzenia i utrzymania placówek (w złotych)	12	OZPS 2017 (T4_W18_K3)	Własne dane	Własne dane

WYSZCZEGÓLNIENIE		Rok 2017	Rok oceny	PROGNOZA
0		1	2	3
<b>DZIENNE DOMY POMOCY</b>				
Liczba miejsc w placówkach ogółem	13	OZPS 2017 (T4_W22_K3)	(CAS) MRPiPS-03 2018 (Dz-6A_W9_dla_K3+K6) + (Dz-6B_W9_K3+K6)	Wartość z kol. 2
Liczba osób korzystających	14	OZPS 2017 (T4_W23_K3)	(CAS) MRPiPS-03 2018 (Dz-6A_W9_dla_K4+K7) + (Dz-6B_W9_dla_K4+K7)	Wartość z kol. 2
Liczba osób oczekujących (wg stanu na 31 grudnia danego roku)	15	OZPS 2017 (T4_W24_K3)	Własne dane	Własne dane
Kadra placówek – liczba osób zatrudnionych ogółem (wg stanu na 31 grudnia danego roku)	16	OZPS 2017 (T4_W25_K3)	Własne dane	Własne dane
Roczny koszt prowadzenia i utrzymania placówek (w złotych)	17	OZPS 2017 (T4_W26_K3)	Własne dane	Własne dane

WYSZCZEGÓLNIENIE		Rok 2017	Rok oceny	PROGNOZA
0		1	2	3
<b>KLUBY SAMOPOMOCY</b>				
Liczba miejsc w placówkach ogółem	18	OZPS 2017 (T4_W45_K3)	(CAS) MRPiPS-03 2018 (Dz-6A_W7+W14_dla_K3+K6) + (Dz-6B_W7+W14_dla_K3+K6)	Wartość z kol. 2
Liczba osób korzystających	19	OZPS 2017 (T4_W46_K3)	(CAS) MRPiPS-03 2018 (Dz-6A_W7+W14_dla_K4+K7) + (Dz-6B_W7+W14_dla_K4+K7)	Wartość z kol. 2
Liczba osób oczekujących (wg stanu na 31 grudnia danego roku)	20	OZPS 2017 (T4_W47_K3)	Własne dane	Własne dane
Kadra placówek – liczba osób zatrudnionych ogółem (wg stanu na 31 grudnia danego roku)	21	OZPS 2017 (T4_W48_K3)	Własne dane	Własne dane
Roczny koszt prowadzenia i utrzymania placówek (w złotych)	22	OZPS 2017 (T4_W49_K3)	Własne dane	Własne dane

WYSZCZEGÓLNIENIE		Rok 2017	Rok oceny	PROGNOZA
0		1	2	3
<b>NOCLEGOWNIE i SCHRONISKA DLA OSÓB BEZDOMNYCH</b>				
Liczba miejsc w placówkach ogółem	23	OZPS 2017 (T4_W30_K3)	(CAS) MRPiPS-03 2018 (Dz-6A_W11+W12 dla K3+K6) + (Dz-6B_W11+W12_dla_K3+K6)	Wartość z kol. 2
Liczba osób korzystających	24	OZPS 2017 (T4_W31_K3)	(CAS) MRPiPS-03 2018 (Dz-6A_W11+W12_dla_K4+K7) + (Dz-6B_W11+W12_dla_K4+K7)	Wartość z kol. 2
Liczba osób skierowanych w wyniku eksmisji	25	OZPS 2017 (T4_W32_K3)	Własne dane	Własne dane
Kadra placówek – liczba osób zatrudnionych ogółem (wg stanu na 31 grudnia danego roku)	26	OZPS 2017 (T4_W33_K3)	Własne dane	Własne dane
Roczny koszt prowadzenia i utrzymania placówek (w złotych)	27	OZPS 2017 (T4_W34_K3)	Własne dane	Własne dane

WYSZCZEGÓLNIENIE		Rok 2017	Rok oceny	PROGNOZA
0		1	2	3
<b>OGRZEWAŁNIE</b>				
Liczba miejsc w placówkach ogółem	28	OZPS 2017 (T4_W38_K3)	(CAS) MRPiPS-03 2018 (Dz-6A_W13_dla_K3+K6) + (Dz-6B_W13_dla_K3+K6)	Wartość z kol. 2
Liczba osób korzystających	29	OZPS 2017 (T4_W39_K3)	(CAS) MRPiPS-03 2018 (Dz-6A_W13_dla_K4+K7) + (Dz-6B_W13_dla_K4+K7)	Wartość z kol. 2
Kadra placówek – liczba osób zatrudnionych ogółem (wg stanu na 31 grudnia danego roku)	30	OZPS 2017 (T4_W40_K3)	Własne dane	Własne dane
Roczny koszt prowadzenia i utrzymania placówek (w złotych)	31	OZPS 2017 (T4_W41_K3)	Własne dane	Własne dane

## Rozdział 5. Zasoby instytucjonalne pomocy i wsparcia (c.d.)

WYSZCZEGÓLNIENIE		Rok 2017	Rok oceny	PROGNOZA
0		1	2	3
<b>DOMY POMOCY SPOŁECZNEJ</b>				
Liczba miejsc w placówkach ogółem	1	OZPS 2017 (T4/2_W4_K3)	(CAS) MRPiPS-03 2018 (Dz-6A_W1_dla_K3+K6) + (D6B_W1_dla_K3+K6)	Wartość z kol. 2
Liczba osób korzystających	2	OZPS 2017 (T4/2_W5_K3)	(CAS) MRPiPS-03 2018 (Dz-6A_W1_dla_K4+K7) + (D6B_W1_dla_K4+K7)	Wartość z kol. 2
Liczba osób umieszczonych	3	OZPS 2017 (T4/2_W6_K3)	Własne dane	Własne dane
Liczba osób oczekujących (wg stanu na 31 grudnia danego roku)	4	OZPS 2017 (T4/2_W7_K3)	Własne dane	Własne dane
Liczba decyzji odmownych (wg stanu na 31 grudnia danego roku)	5	OZPS 2017 (T4/2_W8_K3)	Własne dane	Własne dane
Kadra placówek – liczba osób zatrudnionych ogółem (wg stanu na 31 grudnia danego roku)	6	OZPS 2017 (T4/2_W9_K3)	Własne dane	Własne dane
Roczny koszt prowadzenia i utrzymania placówek (w złotych)	7	OZPS 2017 (T4/2_W10_K3)	Własne dane	Własne dane



WYSZCZEGÓLNIENIE		Rok 2017	Rok oceny	PROGNOZA
0		1	2	3
<b>MIESZKANIA CHRONIONE OGÓŁEM</b>				
Liczba miejsc w placówkach ogółem	8	OZPS 2017 (T4/2_W14_K3)	(CAS) MRPiPS-03 2018 (Dz-6A_W18_dla_K3+K6) + (Dz-6B_W16_dla_K3+K6)	Wartość z kol. 2
Liczba osób korzystających	9	OZPS 2017 (T4/2_W15_K3)	(CAS) MRPiPS-03 2018 (Dz-6A_W18_dla_K4+K7) + (Dz-6B_W16_dla_K4+K7)	Wartość z kol. 2
Liczba osób umieszczonych	10	OZPS 2017 (T4/2_W16_K3)	Własne dane	Własne dane
Liczba osób oczekujących (wg stanu na 31 grudnia danego roku)	11	OZPS 2017 (T4/2_W17_K3)	Własne dane	Własne dane
Kadra placówek – liczba osób zatrudnionych ogółem (wg stanu na 31 grudnia danego roku)	12	OZPS 2017 (T4/2_W18_K3)	Własne dane	Własne dane
Roczny koszt prowadzenia i utrzymania placówek (w złotych)	13	OZPS 2017 (T4/2_W19_K3)	Własne dane	Własne dane

WYSZCZEGÓLNIENIE		Rok 2017	Rok oceny	PROGNOZA
0		1	2	3
<b>OSRODKI INTERWENCJI KRYZYSOWEJ OGÓŁEM</b>				
Liczba miejsc w placówkach ogółem	14	OZPS 2017 (T4/2_W23_K3)	(CAS) MRPiPS-03 2018 (Dz-6A_W21_K3+K6) + (Dz-6B_W19_dla_K3+K6)	Wartość z kol. 2
Liczba osób korzystających	15	OZPS 2017 (T4/2_W24_K3)	(CAS) MRPiPS-03 2018 (Dz-6A_W21_dla_K4+K7) + (Dz-6B_W19_dla_K4+K7)	Wartość z kol. 2
<b>JEDNOSTKI SPECJALISTYCZNEGO PORADNICTWA</b>				
Liczba osób korzystających	16	OZPS 2017 (T4/2_W30_K3)	(CAS) MRPiPS-03 2018 (Dz-6A_W24_dla_K4+K7) + (Dz-6B_W22_dla_K4+K7)	Wartość z kol. 2
Kadra placówek – liczba osób zatrudnionych ogółem (wg stanu na 31 grudnia danego roku)	17	OZPS 2017 (T4/2_W31_K3)	Własne dane	Własne dane
Roczny koszt prowadzenia i utrzymania placówek (w złotych)	18	OZPS 2017 (T4/2_W32_K3)	Własne dane	Własne dane

WYSZCZEGÓLNIENIE		Rok 2017	Rok oceny	PROGNOZA
0		1	2	3
<b>PLACÓWKI WSPARCIA DZIENNEGO</b>				
Liczba miejsc w placówkach ogółem	19	OZPS 2017 (T4/2_W36_K3)	(DOT) WRiSPZ-G 2018 Wsparcie Rodziny (Tab-C_W2_dla_K3) za II półrocze + (DOT) WRiSPZ-P 2018 Piecza Zastępcza (Tab-K_W2_dla_K3) za II półrocze	Wartość z kol. 2
Liczba osób korzystających	20	OZPS 2017 (T4/2_W37_K3)	(DOT) WRiSPZ-G 2018 Wsparcie Rodziny (Tab-C_W3_dla_K3) za II półrocze + (DOT) WRiSPZ-P 2018 Piecza Zastępcza (Tab-K_W3_dla_K3) za II półrocze	Wartość z kol. 2
Kadra placówek – liczba osób zatrudnionych ogółem (wg stanu na 31 grudnia danego roku)	21	OZPS 2017 (T4/2_W38_K3)	Własne dane	Własne dane
Roczny koszt prowadzenia i utrzymania placówek (w złotych)	22	OZPS 2017 (T4/2_W39_K3)	(DOT) WRiSPZ-G 2018 Wsparcie Rodziny (Tab-C_W4_dla_K3) za II półrocze + (DOT) WRiSPZ-P 2018 Piecza Zastępcza (Tab-K_W4_dla_K3) za II półrocze	Wartość z kol. 2

WYSZCZEGÓLNIENIE		Rok 2017	Rok oceny	PROGNOZA
0		1	2	3
<b>PLACÓWKI OPIEKUŃCZO-WYCHOWAWCZE OGÓŁEM</b>				
Liczba miejsc w placówkach ogółem	23	OZPS 2017 (T4/2_W43_K3)	(DOT) WRiSPZ-P 2018 Piecza Zastępcza (Tab-E_W2_dla_K3) za II półrocze	Wartość z kol. 2
Liczba osób korzystających	24	OZPS 2017 (T4/2_W44_K3)	(DOT) WRiSPZ-P 2018 Piecza Zastępcza (Tab-E_W3_dla_K3) za II półrocze	Wartość z kol. 2
Kadra placówek – liczba osób zatrudnionych ogółem (wg stanu na 31 grudnia danego roku)	25	OZPS 2017 (T4/2_W45_K3)	Własne dane	Własne dane
Roczny koszt prowadzenia i utrzymania placówek (w złotych)	26	OZPS 2017 (T4/2_W46_K3)	(DOT) WRiSPZ-P 2018 Piecza Zastępcza (Tab-C_W1_dla_K6) za II półrocze	Wartość z kol. 2

WYSZCZEGÓLNIENIE		Rok 2017	Rok oceny	PROGNOZA
0		1	2	3
<b>W tym: PLACÓWKI TYPU RODZINNEGO</b>				
Liczba miejsc w placówkach ogółem	27	OZPS 2017 (T4/2_W50_K3)	(DOT) WRiSPZ-P 2018 Piecza Zastępcza (Tab-E_W2.4_dla_K3) za II półrocze	Wartość z kol. 2
Liczba osób korzystających	28	OZPS 2017 (T4/2_W51_K3)	(DOT) WRiSPZ-P 2018 Piecza Zastępcza (Tab-E_W3.4_dla_K3) za II półrocze	Wartość z kol. 2
Kadra placówek – liczba osób zatrudnionych ogółem (wg stanu na 31 grudnia danego roku)	29	OZPS 2017 (T4/2_W52_K3)	Własne dane	Własne dane
Roczny koszt prowadzenia i utrzymania placówek (w złotych)	30	OZPS 2017 (T4/2_W53_K3)	(DOT) WRiSPZ-P 2018 Piecza Zastępcza (Tab-C_W1.4_dla_K6) za II półrocze	Wartość z kol. 2

WYSZCZEGÓLNIENIE		Rok 2017	Rok oceny	PROGNOZA
0		1	2	3
<b>CENTRUM INTEGRACJI SPOŁECZNEJ</b>				
Liczba uczestników zajęć	31	OZPS 2017 (T4/2_W57_K3)	(DOT) CIS 2018 (Cz-IV_W1_dla_K2)	Wartość z kol. 2
<b>KLUB INTEGRACJI SPOŁECZNEJ</b>				
Liczba uczestników zajęć	32	OZPS 2017 (T4/2_W63_K3)	(CAS) MRPIPS-03 2018 (D6A_ W28_K4+K7) dla_K2)	Wartość z kol. 2
<b>WARSZTAT TERAPII ZAJĘCIOWEJ</b>				
Liczba uczestników zajęć	33	OZPS 2017 (T4/2_W69_K3)	Własne dane	Własne dane
Kadra placówek – liczba osób zatrudnionych ogółem (wg stanu na 31 grudnia danego roku)	34	OZPS 2017 (T4/2_W70_K2)	Własne dane	Własne dane
Roczny koszt prowadzenia i utrzymania placówek (w złotych)	35	OZPS 2017 (T4/2_W71_K2)	Własne dane	Własne dane
<b>ZAKŁAD AKTYWNOŚCI ZAWODOWEJ</b>				
Liczba uczestników zajęć	36	OZPS 2017 (T4/2_W75_K3)	Własne dane	Własne dane

## Rozdział 5. Inne instytucje pomocy i wsparcia

INNE INSTYTUCJE POMOCY I WSPARCIA				
Rodzaj instytucji	WYSZCZEGÓLNIENIE	Rok 2017	Rok oceny	PROGNOZA
Własne dane	Liczba placówek	Własne dane	Własne dane	Własne dane
	Liczba osób korzystających / uczestników	Własne dane	Własne dane	Własne dane

# Pozostałe rozdziały

- Rozdział 6 – brak tabel/zasileń
- Rozdział 7 – jedyne zasilenia pochodzą z poprzedniej edycji OZPS i umieszczone są w korespondujących kolumnach dot. roku poprzedniego oraz prognozy
- Rozdział 8 – brak tabel/zasileń
- Rozdział 9 – brak tabel/zasileń





# Część V: Zajęcia warsztatowe z formułowania wniosków i rekomendacji



# Informacje ogólne

- **Cel OZPS:** ma przede wszystkim uświadomić decydentom czy zasoby pomocy społecznej którymi dysponują, są adekwatne do potrzeb w krótkim (rok oceny, rok następujący po roku oceny) i długim horyzoncie planowania (do ok 15 lat).
- **Wnioski:** opis tego co zaobserwowaliśmy w danej sekcji, a co jest istotne z punktu widzenia zasobów pomocy społecznej
- **Rekomendacje:** opis działania sformułowany na podstawie analizy wniosków, które należy podjąć, aby przeciwdziałać negatywnemu zjawisku lub wzmocnić zjawiska pozytywne

# Wskazówki

## Ogólne, dotyczące sposobu pisania wniosków i rekomendacji:

- Wnioski i rekomendacje powinny być pisane przez osobę z dużym doświadczeniem (niekoniecznie osobę odpowiedzialną za pozyskanie danych)
- Należy poświęcić im relatywnie dużo czasu – nie mogą zostać napisane w 2 godziny, warto do nich wracać i patrzeć na nie krytycznie
- Należy o nich rozmawiać z zespołem pracowników – każdy może zwrócić uwagę na inne istotne z punktu widzenia pomocy społecznej zjawiska

# Wskazówki

## Pytania, które warto rozważyć w trakcie pisania wniosków:

- Czy w opisywanej sekcji występują pozytywne oraz negatywne z punktu widzenia zasobów pomocy społecznej zjawiska?
- Jeżeli tak to jaki jest ich trend? Czy w najbliższej przyszłości będą one wzmacniane/osłabiane/bez zmian?
- Które z nich są największym wyzwaniem dla gminy?
- Jakie mogą być ich przyczyny?

# Wskazówki – wnioski

## Proponowane pytania szczegółowe dla sekcji *sytuacja społeczna i demograficzna*:

- Czy struktura demograficzna gminy z punktu widzenia zasobów pomocy społecznej jest negatywna/neutralna/pozytywna?
- Czy z punktu widzenia zasobów pomocy społecznej jednostka dysponuje wystarczającym wsparciem dla osób w podeszłym wieku (80+)?
- Czy adresuje potrzeby rodzin z małymi dziećmi do lat 6 (czy istnieją instytucje opieki nad dziećmi), osób niepełnosprawnych, bezrobotnych?
- Czy bezrobocie jest problemem gminy, jaki jest jego trend?

# Wskazówki - wnioski

## Proponowane pytania szczegółowe dla sekcji *korzystający z pomocy i wsparcia*:

- Czy liczba korzystających z pomocy społecznej mieszkańców jest relatywnie wysoka czy niska na tle mieszkańców gminy/powiatu/województwa?
- Jaka jest charakterystyka osób (czy są to kobiety czy mężczyźni, czy są w wieku przed-, po- czy produkcyjnym, jaki jest ich stopień wykształcenia, w jakich typach rodzin żyją np. małżeństwo z 2 dziećmi / samotny rodzic z dzieckiem etc., czy są to osoby korzystające z pomocy długotrwale?)
- Jaki jest trend?
- Jakie mogą być tego przyczyny? (np. lepsza sytuacja społeczno-gospodarcza, brak indeksacji kryterium dochodowego pomimo wzrostu płac etc.)
- Z jakich świadczeń korzysta się najczęściej? (np. 5 najczęściej występujących powodów udzielania pomocy)
- Które formy wsparcia wydają się być najbardziej skuteczne?

# Wskazówki - wnioski

## Proponowane pytania szczegółowe dla sekcji *inne rodzaje pomocy i wsparcia*:

- Czy obserwuje się niepokojące zjawiska związane ze świadczeniami pielęgnacyjnymi, zasiłkiem pielęgnacyjnym, specjalnym zasiłkiem opiekuńczym?
- Czy liczba korzystających z tych świadczeń jest relatywnie wysoka czy niska na tle mieszkańców gminy/powiatu/województwa?
- Jaki jest trend?
- Jakie mogą być tego przyczyny? (np. lepsza sytuacja społeczno-gospodarcza, brak indeksacji kryterium dochodowego pomimo wzrostu płac etc.)

# Wskazówki - wnioski

## Proponowane pytania szczegółowe dla sekcji *zasoby instytucjonalne pomocy i wsparcia*:

- Czy biorąc pod uwagę sytuację demograficzną gminy liczba instytucji/miejsc jest wystarczająca?
- Czy są jednostki szczególnie istotne z punktu widzenia gminy?
- Wobec jakich grup społecznych jednostki świadczą usługi?
- Czy są grupy, których potrzeby nie są zaadresowane?



# Wskazówki - wnioski

## Proponowane pytania szczegółowe dla sekcji *kadra jednostki organizacyjnej pomocy społecznej*:

- Jaka jest liczba osób zatrudnionych w jednostkach organizacyjnych pomocy społecznej?
- Jaki jest trend zatrudnienia?
- Czy specjalizacja pracowników socjalnych jest adekwatna w stosunku do obecnych i przyszłych potrzeb?
- Czy ośrodek spełnia ustawowy warunek 1 pracownika socjalnego na 2 tys. osób lub 1 pracownika socjalnego na 50 rodzin i co najmniej 3 pracowników socjalnych?

# Wskazówki – rekomendacje

Proponowane pytania ogólne jakie mogą być zadane podczas pisania rekomendacji:

- Jakie konkretne działania i aktywności są potrzebne, by stworzyć warunki rozwoju i odpowiedzieć na najważniejsze (zidentyfikowane w OZPS) problemy społeczne na terenie gminy?:
  - Czy posiadane zasoby są wystarczające?
  - Czy posiadane zasoby są adekwatne, we właściwy sposób odpowiadające na obserwowane zjawiska?
  - Jakie warunki należy spełnić, żeby przeciwdziałać negatywnym zjawiskom?
  - Czy wiąże się to z dodatkowym kosztem dla budżetu gminy?
- Czy są programy lokalne/regionalne/ogólnopolskie, z których można by skorzystać w rozwiązywaniu lokalnych problemów społecznych?



Rzeczpospolita  
Polska

Unia Europejska  
Europejski Fundusz Społeczny



# Dziękujemy za uwagę!



Ministerstwo Rodziny,  
Pracy i Polityki Społecznej

Projekt „Narzędzie agregowania i monitorowania danych w obszarze włączenia społecznego”  
nr POWR.02.05.00-00-0111/16 realizowany w ramach Działania 2.5 Skuteczna Pomoc Społeczna  
Programu Operacyjnego Wiedza Edukacja Rozwój 2014-2020

**IPiSS**  
INSTYTUT PRACY I SPRAW SPOŁECZNYCH